


奈良県立医科大学概要

平成18年度



奈良県立医科大学



奈良県立医科大学

奈良県立医科大学の理念

平成 6 年 3 月 8 日
制 定

最終改正：平成 17 年 12 月 13 日

本学は、医学、看護学およびこれらの関連領域で活躍できる人材を育成するとともに、国際的に通用する高度の研究と医療を通じて、医学および看護学の発展を図り、地域社会さらには広く人類の福祉に寄与することを理念とする。

奈良県立医科大学の目的

平成 6 年 3 月 8 日
制 定

最終改正：平成 17 年 12 月 13 日

- 1 学部教育では、医学および看護学に関する基本的知識・技能および生命倫理・医の倫理を修得させるとともに、将来、臨床・研究・教育のいずれの分野でも活躍できる独創性・応用力と豊かな人間性を身につけた人材を育成する。
- 2 研究面では、医学、看護学およびこれらに関連する独創的・先端的研究を学際的・国際的に推進することを主眼とし、大学院では、研究・教育・臨床のいずれの領域においても指導者となり得る人材の育成を図るとともに各専門分野の高度の研究を推進する。
- 3 附属病院は、生涯に亘る臨床教育・研修の場であると同時に、奈良県のみならず我が国における指導的役割を果たす医療機関として、新しい社会的要請に対応できる体制を確立するとともに、先進的・高度医療を担う。

目 次

第1章 概 要	1
1. 沿 革	1
2. 名称・位置	6
3. 施 設	6
(1) 土 地	6
(2) 建 物	6
4. 組織・機構	7
5. 職 員	9
(1) 教職員一覧表	9
(2) 教 員 数	10
6. 歴代校長・学長	11
7. 歴代部局長	11
8. 名 誉 教 授	15
9. 役 職 員	16
第2章 予算・決算	21
1. 年度別決算	21
(1) 歳 入	21
(2) 歳 出	21
2. 項目別経費決算内訳	22
3. 文部科学省・日本学術振興会科学研究費補助金	22
第3章 大学・大学院	23
1. 学生定員及び現員	23
2. 県内・県外別学生数	23
3. 志願者数及び入学者数	24
4. 卒 業 者 数	25
5. 卒業後の状況	27
6. 学位授与者数	28
7. 解 剖 件 数	28
8. 非常勤講師数	28
9. 研究生数、専修生数及び博士研究員数	28
第4章 附属図書館	29
1. 蔵 書	29
2. 利 用 者 数	29
3. 文 献 複 写	29
4. 情報提供サービス	29
5. 電子ジャーナル稼働システム・誌数	29

第5章 先端医学研究機構	30
1. 研究単位	30
(1) 医療情報学分野	30
(2) 生命システム医科学分野	30
2. 施設部（共同利用施設）	30
(1) 動物実験施設	30
(2) 大学院中央研究施設	30
(3) 組換えDNA実験施設	30
(4) ラジオアイソトープ（RI）実験施設	30
3. 研究用コンピューターネットワーク施設	31
4. 各施設実験登録者数	31
第6章 附属病院	34
1. 診療体制	34
(1) 科別病床数（許可）	34
(2) 病棟別病床数（許可）	35
(3) 外来診療室数	36
2. 患者統計	37
(1) 入院・外来患者数	37
(ア) 入院患者数（年度別）	37
(イ) 平成17年度入院患者数（各月別）	39
(ウ) 平成17年度（各月別）新入退院患者数	41
(エ) 外来患者数（年度別）	43
(オ) 平成17年度（各月別）外来患者数	45
(2) 中央診療施設稼働状況	47
(ア) 中央臨床検査部検査件数（年度別）	47
(イ) 輸血部関係（年度別）	48
(ウ) 中央手術部手術件数（年度別）	49
(エ) 中央放射線部診療人数及び使用フィルム数（年度別）	50
(オ) 集中治療部患者延数（年度別）	50
(カ) 新生児病室患者延数（年度別）	51
(キ) リハビリテーション部診断件数（年度別）	51
(ク) 透析部透析件数（年度別）	51
(ケ) 中央内視鏡部診療件数（年度別）	52
(3) 老人性痴呆疾患センター稼働状況	52
(ア) 年齢別相談件数（年度別・性別）	52
(イ) 相談形態別件数（年度別）	53
(ウ) 対象者居住地別相談件数（年度別）	53
(4) 平成17年度各科別死亡件数及び病理解剖件数	54
(5) 分娩件数（年度別）	54
(6) 薬剤関係（年度別）	55

(7) 栄養管理関係	5 5
(ア) 給食数(年度別)	5 5
(イ) 栄養指導数(平成17年度)	5 5
3. 診療収入関係	5 6
(1) 診療収入額(年度別)	5 6
(2) 特別療養環境室(個室等)使用料	5 7
第7章 看護短期大学部	5 8
1. 学生定員及び現員	5 8
2. 県内・県外別学生数	5 8
3. 志願者数及び入学者数	5 8
4. 卒業者数及び就職状況	5 8
○ 大学総合案内	5 9
○ 病院総合案内	6 0
○ 奈良県立医科大学・附属病院配置図	6 1
○ 奈良県立医科大学位置図	6 2
○ 大学・附属病院付近図	6 3

第1章 概

要

1. 沿革

昭和20年	4月	奈良県立医学専門学校設立 校舎を当分の間、高市郡八木町小房（現 橿原市小房町）に置く。 奈良県農業会経営の奈良県協同病院（高市郡畝傍町大字四条840、現 橿原市四条町840）を買収、附属病院（215床）とする。
昭和20年	7月	奈良県立医学専門学校第1回入学式挙行
昭和21年	4月	校舎を高市郡畝傍町畝傍（現 橿原市畝傍町）50番地に移転
昭和22年	7月	奈良県立医科大学（旧制）予科開校、予科3個学年を同時に入学させる。 附属吉野保健センター診療部開設
昭和22年	9月	附属厚生女学部開設
昭和23年	4月	奈良県立医科大学（旧制）学部開設、入学定員40人
昭和25年	3月	医学専門学校第1回生卒業
昭和26年	3月	学制改革により予科、医学専門学校廃止
昭和27年	3月	医科大学（旧制）第1回生卒業
昭和27年	4月	奈良県立医科大学（新制）開設、入学定員40人、17講座
昭和28年	4月	附属准看護学校開校
昭和28年	6月	内科学第二講座設置
昭和29年	6月	解剖学第二講座設置
昭和29年	10月	整形外科学講座設置
昭和30年	4月	附属高等看護学校開設
昭和31年	3月	医科大学（新制）第1回生卒業
昭和32年	4月	県立橿原診療所、県立橿原精神病院を医科大学附属病院に合併（642 床となる） 病理学第二講座設置
昭和32年	6月	看護婦宿舎（城檜寮）竣工（木造2階建）
昭和33年	3月	附属病院南病棟竣工（鉄筋3階建）
昭和33年	4月	学校教育法の改正に伴い、医学進学課程（修業年限2年）設置
昭和34年	11月	旧制学位審査権を認可される。
昭和34年	12月	基礎医学校舎完成（鉄筋4階建、5,277.24m ² ）
昭和35年	1月	大学を橿原市四条町840番地に変更 生理学第二講座設置
昭和35年	3月	附属病院北病棟（鉄筋4階建）及びがん治療棟（同平屋建）竣工
昭和35年	4月	奈良県立医科大学大学院設置、入学定員23人、総定員92人 外科学第二講座設置
昭和36年	3月	旧制医科大学廃止
昭和36年	5月	附属病院中央臨床検査部創設
昭和36年	9月	大学本館（鉄筋3階建）及び図書館（同 2階建）竣工
昭和36年	12月	学位規則（文部省令）に基づき、奈良県立医科大学学位規則を制定
昭和37年	11月	病院診療管理棟及び給食棟竣工、ボイラー棟、コバルト照射室完成

昭和38年	3月	サービス棟竣工
昭和38年	8月	臨床研究棟(鉄筋3階建、1,589.40㎡)、塵埃焼却場竣工
昭和38年	11月	皮膚・泌尿器科学講座を分離、全24講座となる。
昭和39年	3月	研究実験用動物舎等竣工
昭和39年	4月	学生入学定員を40人から60人に変更 大学院の入学定員を24人に、総定員を96人に変更 附属奈良病院設置(奈良市西大寺町)
昭和39年	8月	看護婦宿舎白檜寮新館(鉄筋3階建、1,500.82㎡)及び臨床講堂(鉄筋平屋建、階段作、214㎡)竣工
昭和40年	3月	進学課程校舎新築竣工(鉄筋3階建、983.50㎡)
昭和40年	4月	奈良県血液センターを附属病院内に置く。救急病棟の開設
昭和41年	4月	附属病院に輸血部設置
昭和41年	9月	精神病棟新館完成(鉄筋4階建、2,032㎡)
昭和41年	10月	胃集団検診車「きぼう号」により県下各市町村において胃の集団検診を実施
昭和43年	3月	中央臨床検査棟竣工
昭和43年	4月	附属がんセンター設置
昭和44年	5月	女子職員独身寮竣工
昭和44年	7月	大講堂(600人収容)竣工
昭和44年	8月	仮設託児所竣工
昭和44年	10月	新教授会、教授会代議員会、全学協議会発足
昭和45年	4月	事務組織機構改正 事務局に管財課、附属病院事務部に管理課、医事課、給食課設置 附属高等看護学校第一部学生入学定員を20人から40人に変更
昭和45年	7月	附属高等看護学校竣工(2,293.60㎡)
昭和45年	8月	附属がんセンター増築(1,619.50㎡)
昭和46年	3月	サービス棟増築(854.9㎡)
昭和46年	6月	奈良県血液センターを日赤奈良支部へ移管
昭和47年	4月	公衆衛生学講座設置
昭和47年	8月	附属病院看護婦宿舎竣工(3,517.52㎡)
昭和49年	1月	体育館竣工
昭和49年	3月	塵埃焼却場竣工
昭和49年	4月	麻酔科学講座設置
昭和49年	11月	附属がんセンター増築(190.9㎡)
昭和50年	4月	附属奈良病院を県立奈良病院に組織変更
昭和51年	4月	医動物学講座設置
昭和52年	4月	医動物学講座を寄生虫学講座に変更 学生入学定員を60人から100人に変更 内科学第三講座設置 専修学校移行に伴い附属看護専門学校に名称変更
昭和52年	10月	全学協議会、教授会代議員会廃止

昭和52年11月	新教授会発足
昭和53年3月	基礎医学校舎竣工(鉄筋5階建、8,500.75㎡) 進学課程校舎増築(鉄筋4階建、1,569.64㎡)
昭和53年6月	神経精神科学講座を精神神経科学講座に変更
昭和53年12月	テニスコート(4面)、バレーコート(1面)竣工
昭和54年3月	図書館竣工(鉄筋3階建、1,303.18㎡)
昭和54年9月	プール(6コース)竣工
昭和56年1月	第1臨床講義室竣工(460.46㎡)
昭和56年3月	エネルギーセンター竣工
昭和56年4月	外科学第三講座設置 神経内科学、口腔外科学設置 精神神経科学講座を精神医学講座に変更 附属看護専門学校、1部の入学定員を40人から70人に変更、2部の募集を停止
昭和56年9月	附属病院新本館竣工(22,554.25㎡)
昭和56年10月	附属病院に中央診療施設(6部6室)設置
昭和56年12月	附属看護専門学校合同講義室竣工(162.00㎡)
昭和57年9月	附属病院許可病床数850床(一般710,結核60,精神80)
昭和57年12月	東運動場整備(8,077㎡)
昭和58年12月	塵埃焼却場竣工(285.5㎡)
昭和59年12月	学生クラブ棟増築(260.98㎡) 附属看護専門学校講義室竣工(162.65㎡)
昭和60年3月	附属病院外来部門電算業務開始 独身住宅竣工(樺原市南妙法寺町、鉄筋4階建、1,140.48㎡)
昭和60年4月	附属看護専門学校に助産学科(定員15人)を設置
昭和61年3月	附属病院入院部門電算業務開始
昭和62年2月	MR-CT棟竣工(227.42㎡)、62年5月より診断開始
昭和63年3月	附属病院中央手術場を9室から11室に改修
昭和63年4月	病態検査学、神経内科学、口腔外科学を講座とする。 附属病院新生児病室10床から15床に増床、全855床となる。
平成元年3月	西運動場整備(13,626㎡)
平成元年4月	附属がんセンターのペーパートロン照射室をリニアック室に改修
平成元年8月	救急医学講座設置
平成2年3月	附属病院救急棟竣工(1,589.4㎡)、集中治療室5床、救急病室15床設置により全870床となる。
平成2年4月	附属病院救急科設置、2年5月より診療開始
平成2年6月	第1駐車場整備(8,077㎡)
平成3年4月	附属がんセンター組織改正
平成3年7月	基礎医学校舎増築(2,493.3㎡) クラブ棟新築竣工(354.9㎡)
平成4年4月	第二本館建設推進本部及び同事務局設置

平成 4 年 6 月	老人性痴呆疾患センター設置
平成 4 年 8 月	附属病院土曜閉院となる。
平成 5 年 3 月	総合研究棟竣工 (5,919.64m ²)
平成 5 年 4 月	大学、附属看護専門学校土曜休業となる。
平成 5 年 10 月	総合研究施設部設置
平成 5 年 11 月	総合研究棟供用開始
平成 6 年 3 月	サービス棟竣工 (1,340.85m ²)
平成 6 年 4 月	附属病院中央診療施設の中央内視鏡室、人工透析室、新生児病室の 3 室を部に変更 (9 部 3 室となる)
平成 6 年 5 月	教授会構成員変更
平成 6 年 8 月	エイズ拠点病院選定
平成 6 年 9 月	骨髄移植開始のため、附属病院に無菌室設置
平成 7 年 3 月	本学初の公開講座を実施
平成 7 年 9 月	開学 50 周年記念式典挙行
平成 8 年 2 月	特定機能病院承認
平成 8 年 4 月	看護短期大学部開学、附属看護専門学校看護学科の募集を停止 附属病院中央診療施設に病院病理部を新設し、人工透析部の名称を透析部に変更 (10 部 3 室となる)
平成 8 年 11 月	災害拠点病院選定
平成 9 年 3 月	附属病院 B 棟 (18,253.98m ²) 及びエネルギーセンター (2,491.05m ²) 竣工
平成 9 年 4 月	学生入学定員を 100 人から 95 人に変更 附属病院内に救命救急センター設置
平成 9 年 6 月	附属病院 B 棟供用開始
平成 9 年 9 月	ゲストハウス竣工 (171.38m ²)
平成 11 年 1 月	病態検査学講座を総合医療・病態検査学講座に変更 附属病院総合診療科設置
平成 11 年 3 月	附属看護専門学校閉校
平成 11 年 4 月	看護短期大学部に専攻科助産学専攻設置 附属病院感染症病棟 10 床設置により、全 880 床となる。 附属病院事務部に電算室を設置
平成 13 年 3 月	附属病院感染症病棟 (10 床) 廃止により、全 870 床となる。
平成 13 年 4 月	附属病院事務部を廃止し、事務局に病院第一課及び病院第二課を設置 オーダーリングシステム (医療情報システム) 全面稼動
平成 13 年 7 月	附属病院内に精神科救命医療情報センターを設置
平成 13 年 10 月	附属病院外来患者駐車場を有料化整備
平成 14 年 12 月	附属病院内に周産期医療センターを設置
平成 15 年 3 月	旧櫃原伝染病棟敷地を櫃原市より買収
平成 15 年 4 月	病理学第一講座を病理診断学講座に変更し臨床医学へ移行 病理学第二講座を病理病態学講座に変更 事務局病院第一課に課内室 (医療情報システム室) を設置 事務局病院第二課に医療安全管理部門を設置

平成15年	9月	附属病院内の救命救急センターを高度救命救急センターに変更 附属病院玄関前整備工事竣工
平成15年	10月	附属病院内に感染症センターを設置 附属病院C棟(19,563.23㎡)及びエネルギーセンター(二期306.96㎡) 竣工
平成16年	4月	医学部看護学科を開設 大学院医学研究科を3専攻7領域に再編・整備 教育開発センターを設置 先端医学研究機構を設置(総合研究施設部を吸収) 附属がんセンターの廃止(平成16年3月)に伴い、腫瘍病理学分野は 分子病理学講座に、腫瘍放射線医学分野は放射線腫瘍医学講座に変更 外科学第一講座を消化器・総合外科学講座に、外科学第二講座を脳神経 外科学講座に、外科学第三講座を胸部・心臓血管外科学講座に、総合医 療・病態検査学講座を総合医療学講座に変更 附属病院内の中央内視鏡部と超音波診断室を統合し中央内視鏡・超音波 部に変更 附属病院給食部を設置 事務局の再編により、総務課研究支援室、学務課、病院経営課、病院管 理課を設置
平成16年	6月	附属病院C棟完全供用開始により全900床となる。
平成16年	8月	旧大和平野土地改良区事務所敷地(704.13㎡・四条町583)及び建物 (1158.67㎡)を買収
平成16年	12月	附属病院定位放射線治療施設(ノバリス)(130.13㎡増築)竣工
平成17年	1月	先端医学研究機構の研究単位として医療情報学分野を開設 地域がん診療拠点病院の指定
平成17年	3月	附属病院定位放射線治療施設(ノバリス)供用開始 巖櫃会館改築竣工(1117.49㎡)
平成17年	4月	事務局に総務課法人化準備室を設置 旧櫃原伝染病棟(932.00㎡)を解体 女性外来開設
平成17年	5月	巖櫃会館供用開始 開学60周年記念式典挙行
平成18年	4月	住居医学講座(寄附講座)を設置 衛生学講座を地域健康医学講座に、公衆衛生学講座を健康政策医学講座 に変更 附属病院内に医療安全推進室を設置 給食部の名称を栄養管理部に変更
平成18年	5月	先端医学研究機構の研究単位として生命システム医科学分野を開設
平成18年	7月	セカンドオピニオン外来開設 遺伝カウンセリング外来開設

2. 名称・位置

奈良県立医科大学	奈良県橿原市四条町840番地
奈良県立医科大学附属病院	奈良県橿原市四条町840番地
奈良県立医科大学附属図書館	奈良県橿原市四条町840番地
奈良県立医科大学看護短期大学部	奈良県橿原市四条町840番地

3. 施設

(1) 土地

大学(附属病院等含む) 108,438.67㎡(借地 992.00㎡含む)

18.5.1現在

大学敷地	附属病院敷地	厳櫃会館敷地	職員公舎敷地	独身寮 独身住宅敷地	その他	駐車場敷地	駐車場案内 看板設置用地
㎡ 56,709.39	㎡ 43,545.11	㎡ 704.13	㎡ 3,027.02	㎡ 1,510.75	㎡ 1,950.27	㎡ 991.00	㎡ 1.00
運動場敷地 19,539.8㎡ を含む	看護師宿舎 3,169.79㎡ を含む					(借地)	(借地)
小計 107,446.67 ㎡						小計 992.00 ㎡	
合計 108,438.67 ㎡							

(2) 建物

18.5.1現在

施設名	延 面 積					施設別 比率
	鉄筋コンクリート造	鉄骨造	鉄筋コンクリートブロック造	木造	計	
大 学	㎡ 36,045.87	㎡ 622.79	㎡ 349.23	㎡ 98.03	㎡ 37,115.92	% 29.0
附 属 病 院	79,233.32	2,903.41	79.81		82,216.54	64.2
看 護 師 宿 舎	5,097.35	36.00			5,133.35	4.0
ゲ ス ト ハ ウ ス		171.38			171.38	0.1
厳 櫃 会 館	1,117.49				1,117.49	0.9
職 員 公 舎 (久 米 ・ 山 本)				606.16	606.16	0.5
独 身 寮	591.13				591.13	0.4
独 身 住 宅	1,140.48				1,140.48	0.9
合 計	123,225.64	3,733.58	429.04	704.19	128,092.45	100.0
構 造 比 率	% 96.2	% 2.9	% 0.4	% 0.5	% 100.0	

5. 職 員

(1) 教職員一覧表

18. 5. 1現在

	教 員						職 員								合 計
	学	教	助	講	助	小	事	技	看	保	技	業	教	小	
	長	授	授	師	手	計	務	術	護	安	能	務	務	計	
学 長	1					1								0	1
医 学 科	一 般 教 育		5	4	4	2	15							0	15
	基 礎 医 学		11	4	13	21	49		1				9	10	59
	臨 床 医 学		22	19	37	114	192						1	1	193
看 護 学 科		6	2	14	7	29								0	29
事 務 局	総 務 課						0	30	1			1		32	32
	管 財 課						0	6	13		4	3		26	26
	病 院 経 営 課						0	19	1			2		22	22
	病 院 管 理 課						0	12	5					17	17
	学 務 課						0	17						17	17
附 属 病 院	口 腔 外 科						0		4					4	4
	眼 科						0		3					3	3
	中 央 臨 床 検 査 部		1			1	2		43					43	45
	輸 血 部		1			1	2		3					3	5
	中 央 手 術 部					3	3							0	3
	集 中 治 療 部			1		4	5							0	5
	中 央 放 射 線 部					2	2		36					36	38
	リハビリテーション部			1			1		7					7	8
	中央内視鏡・超音波部			2		2	4							0	4
	透 析 部			1			1							0	1
	周産期医療センター		1	1		2	4							0	4
	病 院 病 理 部						0		7					7	7
	感 染 症 センター		1	1		2	4							0	4
	医 療 安 全 推 進 室						0	1		1				2	2
	薬 剤 部						0		35					35	35
看 護 部						0			656		6		662	662	
栄 養 管 理 部						0	2	4			31		37	37	
教 育 開 発 センター		1				1							0	1	
先 端 医 学 研 究 機 構		2	2	1		5							0	5	
計	1	51	38	69	161	320	87	163	657	4	43	0	10	964	1,284
寄附講座（住居医学講座）		1	1			2								0	

(2) 教 員 数

18. 5. 1現在

学 長		学 長	教 授	助 教 授	講 師	助 手	計	備 考
一 般 教 育	哲 学	1	1				1	
	統 計 情 報 学			1			1	
	物 理 学		1		1		2	
	化 学		1		1	1	3	
	生 物 学		1	1	1		3	
	数 学					1	1	
	英 語		1	1			2	
	独 語			1			1	
保 健 体 育				1		1		
計	0	5	4	4	2	15		
医 学 科 (基 礎 医 学)	第 一 解 剖 学		1		2	2	5	
	第 二 解 剖 学		1		1	2	4	
	第 一 生 理 学		1		2	2	5	
	第 二 生 理 学		1	1	1	1	4	
	生 化 学			1		2	3	
	病 理 病 態 学		1		2	1	4	
	寄 生 虫 学		1	1		2	4	
	細 菌 学		1		1	1	3	
	薬 理 学		1		1	2	4	
	地 域 健 康 医 学		1			2	3	
	健 康 政 策 医 学			1	1	1	3	
法 医 学		1		1	2	4		
分 子 病 理 学		1		1	1	3		
計	0	11	4	13	21	49		
医 学 科 (臨 床 医 学)	第 一 内 科 学		1	1	2	6	10	
	第 二 内 科 学		1	1	2	4	8	
	第 三 内 科 学		1	1	2	6	10	
	神 經 内 科 学		1	1	2	3	7	
	消 化 器 系 外 科 学		1	2	1	7	11	
	腦 神 經 外 科 学		1		2	7	10	
	胸 部 心 臟 血 管 外 科 学		1	1	1	7	10	
	整 形 外 科 学		1	1	2	7	11	
	口 腔 外 科 学		1		2	5	8	
	産 婦 人 科 学		1		2	6	9	
	眼 科 学		1	1	1	6	9	
	小 兒 科 学		1	1	2	5	9	
	精 神 科 学		1	1	1	8	11	
	皮 膚 科 学		1	1	2	5	9	
	泌 尿 器 科 学		1	1	1	5	8	
	耳 鼻 咽 喉 科 学		1	1	1	6	9	
	放 射 線 医 学		1	1	2	4	8	
	麻 酔 科 学		1	1	2	4	8	
	救 急 医 学		1	1	1	8	11	
総 合 理 療 学		1	1	4		6		
病 理 診 断 学		1	1		3	5		
放 射 線 腫 瘍 医 学		1		2	2	5		
計	0	22	19	37	114	192		
附 属 病 院 中 央 部 門	中 央 臨 床 檢 査 部		1			1	2	
	輸 血 部		1			1	2	
	中 央 手 術 部					3	3	
	中 央 集 中 治 療 部			1		4	5	
	中 央 放 射 線 部					2	2	
	リハビリテーション部			1			1	
	中 央 内 視 鏡 ・ 超 音 波 部			2		2	4	
	透 視 部			1			1	
周 産 期 医 療 センター		1	1		2	4		
感 染 症 センター		1	1		2	4		
計	0	4	7		17	28		
看 護 学 科	哲 学				1		1	
	英 語				1		1	
	病 態 医 学		1				1	
	基 礎 看 護 学				2	2	4	
	成 人 看 護 学		1		2	3	6	
	老 年 看 護 学		1		1	1	3	
	小 兒 看 護 学		1	1			2	
	精 神 看 護 学		1		2		2	
地 域 看 護 学		1		3		4		
母 性 看 護 ・ 助 産 学		1	1	2	1	5		
計	0	6	2	14	7	29		
教 育 開 発 センター		1				1		
先 端 医 学 研 究 機 構		2	2	1		5		
合 計	1	51	38	69	161	320		
寄 附 講 座 (住 居 医 学 講 座)		1	1			2		

6. 歴代校長・学長

初代校長	今村荒男	(昭20・4・21～21・12・28)
(事務取扱)	緒方準一	(昭21・12・28～22・4・16)
第二代校長	岩永仁雄	(昭22・4・16～22・6・18)
初代学長	岩永仁雄	(昭22・6・18～27・1・23)
第二代学長	吉松信宝	(昭27・1・23～35・2・8)
第三代学長	緒方準一	(昭35・2・9～47・2・8)
第四代学長	安澄権八郎	(昭47・2・9～47・5・31)
(事務取扱)	鳥居健三	(昭47・6・1～47・8・4)
第五代学長	石川昌義	(昭47・8・5～51・8・4)
第六代学長	堀浩	(昭51・8・5～52・11・24)
(事務取扱)	梅垣健三	(昭52・11・25～53・4・17)
第七代学長	梅垣健三	(昭53・4・18～59・3・31)
第八代学長	増原建二	(昭59・4・1～平2・3・31)
第九代学長	石川兵衛	(平2・4・1～6・3・31)
第十代学長	辻井正	(平6・4・1～10・3・31)
第十一代学長	岡島英五郎	(平10・4・1～13・6・30)
(事務取扱)	市島國雄	(平13・7・1～13・9・30)
第十二代学長	吉田修	(平13・10・1～)

7. 歴代部局長

○ 附属病院長

緒方準一	昭20・7・1～31・5・31	辻井正	昭63・4・1～平4・3・31
中島佐一	昭31・6・1～41・5・31	一條元彦	平4・4・1～6・3・31
宝来善次	昭41・6・1～44・9・8	岡島英五郎	平6・4・1～8・3・31
(事務代理) 堀浩	昭44・7・16～44・9・8	松永喬	平8・4・1～10・3・31
(事務取扱) 堀浩	昭44・9・9～45・3・31	打田日出夫	平10・4・1～12・3・31
吉田邦男	昭45・4・1～47・3・31	中野博重	平12・4・1～12・11・14
堀浩	昭47・4・1～51・3・31	平尾佳彦	平12・11・15～12・12・31
増原建二	昭51・4・1～55・3・31	(事務取扱) 榊壽右	平13・1・1～14・3・31
白鳥常男	昭55・4・1～59・3・31	吉岡章	平14・4・1～16・3・31
石川兵衛	昭59・4・1～63・3・31	高倉義典	平16・4・1～

○ 附属図書館長

鎌倉 勝夫	昭25・10・31~37・10・31	螺良 義彦	昭55・4・1~59・3・31
小谷 尚三	昭37・11・1~39・8・31	荒木 恒治	昭59・4・1~61・3・31
中馬 一郎	昭39・9・1~40・3・31	福井 弘	昭61・4・1~63・3・31
柴田 衛敏	昭40・4・1~44・3・31	神谷 知彌	昭63・4・1~平2・3・31
黒河内 寛	昭44・4・1~46・3・31	廣田 忠臣	平2・4・1~6・3・31
北村 旦	昭46・4・1~48・3・31	山下 節義	平6・4・1~8・3・31
榎 泰義	昭48・4・1~52・3・31	米増 國雄	平8・4・1~12・3・31
鳥居 健三	昭52・4・1~52・12・6	中嶋 敏勝	平12・4・1~16・3・31
高楠 彰 (事務取扱)	昭52・12・7~53・3・31	宮川 幸子	平16・4・1~18・3・31
高楠 彰	昭53・4・1~55・3・31	中村 忍	平18・4・1~

○ 医学部長

大西 武雄 平18・4・1~

○ 医学科長

吉原紘一郎 平16・4・1~18・3・31

○ 学生部長

妻鹿 友一	昭39・4・1~43・3・31	高楠 彰	昭57・4・1~59・3・31
伊藤 登	昭43・4・1~44・4・24	村田 吉郎	昭59・4・1~61・3・31
螺良 義彦 (事務取扱)	昭44・4・25~44・11・25	山本 浩司	昭61・4・1~63・3・31
鳥居 健三	昭44・12・9~46・12・8	廣田 忠臣	昭63・4・1~平2・3・31
黒河内 寛	昭46・12・9~48・12・8	神谷 知彌	平2・4・1~6・3・31
螺良 義彦	昭48・12・9~50・12・8	日浅 義雄	平6・4・1~10・3・31
檜葉 周三	昭50・12・9~52・12・6	山本 浩司	平10・4・1~12・3・31
榎 泰義 (事務取扱)	昭52・12・7~53・3・31	市島 國雄	平12・4・1~14・3・31
榎 泰義	昭53・4・1~57・3・31	吉原紘一郎	平14・4・1~16・3・31

○ 一般教育部長 (昭57・3・31 までは進学主事, 平6・3・31までは進学部長)

大原 親	昭48・6・1~49・4・30	鳥居 健三	昭57・4・1~59・3・31
鳥居 健三	昭49・5・1~50・4・30	野津 敬一	昭59・4・1~63・3・31
池邊 義教	昭50・5・1~51・4・30	池邊 義教	昭63・4・1~平4・3・31
春日 隆	昭51・5・1~52・4・30	河野洋太郎	平4・4・1~6・3・31
河野洋太郎	昭52・5・1~53・4・30	高橋 賢博	平6・4・1~8・3・31
野津 敬一	昭53・5・1~54・4・30	伊藤 善將	平8・4・1~10・3・31
山本 稔	昭54・5・1~55・3・31	大西 武雄	平10・4・1~14・3・31
鳥居 健三	昭55・4・1~56・3・31	豊田 剛	平14・4・1~16・3・31
池邊 義教	昭56・4・1~57・3・31	大崎 茂芳	平16・4・1~

○ 基礎教育部長

高木 都 平16・4・1～

○ 臨床教育部長

平尾 佳彦 平16・4・1～

○ 看護学科長（兼看護教育部長）

伊藤 明子 平16・4・1～18・3・31

○ 看護教育部長

守本とも子 平18・4・1～

○ 総合研究施設部長

神谷 知彌 平 6・4・1～ 8・3・31

東野 義之 平12・4・1～14・3・31

小西 陽一 平 8・4・1～12・3・31

米増 國雄 平14・4・1～16・3・31

○ 看護短期大学部部長

白井 利彦 平 8・4・1～10・3・31

伊藤 明子 平16・4・1～18・3・31

西信 元嗣 平10・4・1～12・3・31

守本とも子 平18・4・1～

森川 肇 平12・4・1～16・3・31

○ 附属看護専門学校長

緒方 準一 昭29・2・10～35・3・31

中尾 主一 昭52・12・7～53・3・31

中島 佐一 昭35・4・1～41・7・31

(事務取扱)
中尾 主一 昭53・4・1～57・3・31

宝来 善次 昭41・8・1～43・7・31

石川 兵衛 昭57・4・1～59・3・31

石川 昌義 昭43・8・1～45・7・31

一條 元彦 昭59・4・1～63・3・31

福井 定光 昭45・8・1～47・7・31

内海庄三郎 昭63・4・1～平2・3・31

堀 浩 昭47・8・1～47・8・4

松永 喬 平 2・4・1～ 6・3・31

(事務取扱)
坂本 邦樹 昭47・8・5～52・7・31

玉井 進 平 6・4・1～ 8・3・31

堀 浩 昭52・8・1～52・11・24

白井 利彦 平 8・4・1～10・3・31

(事務取扱)
梅垣 健三 昭52・11・25～52・12・6

西信 元嗣 平10・4・1～11・3・31

○ 研究部長

喜多 英二 平16・4・1～18・3・31

東野 義之 平18・4・1～

○ 事務局長

片岡 忠治	昭21・1・1~28・6・21	西川 公二	昭59・12・1~60・3・31
福本 政雄	昭28・6・22~32・2・27	木岡 源次	昭60・4・1~61・3・31
岡本 俊雄	昭32・2・28~32・10・11	八田 栄次	昭61・4・1~63・3・31
松本 善裕	昭32・10・12~43・4・30	安曾田 豊	昭63・4・1~平元・3・31
岡本 俊雄	昭43・5・1~45・12・1	力馬 通郎	平元・4・1~2・3・31
伊藤 和夫	昭45・12・2~46・4・30	大森光三郎	平2・4・1~4・7・31
竹田 初生	昭46・5・1~46・7・9	岩本 正雄	平4・8・1~5・3・31
三井 善一	昭46・7・10~50・3・31	辻 ^(事務取扱) 政紀	平5・4・1~8・3・31
南本 佐	昭50・4・1~53・3・31	福井 常夫	平8・4・1~10・3・31
今西 寅二	昭53・4・1~54・3・31	大倉 潔	平10・4・1~12・3・31
今西 三良	昭54・4・1~55・3・31	安川 宣彦	平12・4・1~14・6・6
藪田 忠昭	昭55・4・1~58・3・31	上森 健廣	平14・6・7~16・3・31
梅垣 健三 ^(事務取扱)	昭58・4・1~58・4・12	松田 光央	平16・4・1~18・3・31
梶井 勝	昭58・4・13~59・3・31	瓜生 英明	平18・4・1~
喜多 清	昭59・4・1~59・11・30		

8. 名誉教授

発令 番号	氏名	授与年月日	発令 番号	氏名	授与年月日
1	今村 荒男	(昭35・5・1)	39	奥田 孝雄	(平7・4・1)
2	岩永 仁雄	(昭35・5・1)	40	高楠 彰	(平8・4・1)
3	吉松 信宝	(昭35・5・1)	41	榎 泰義	(平8・4・1)
4	上田 常吉	(昭35・5・1)	42	神谷 知彌	(平8・4・1)
5	神谷 貞義	(昭46・8・1)	43	井川 玄朗	(平8・4・1)
6	緒方 準一	(昭47・5・1)	44	一條 元彦	(平8・4・1)
7	中島 佐一	(昭47・5・1)	45	伊東 信行	(平8・6・1)
8	安澄 樵八郎	(昭47・7・1)	46	佐藤 壽昌	(平8・10・1)
9	伊藤 登	(昭48・5・1)	47	河野 洋太郎	(平9・4・1)
10	内海 貞夫	(昭48・5・1)	48	岡島 英五郎	(平9・4・1)
11	宝来 善次	(昭48・5・1)	49	北村 惣一郎	(平9・10・1)
12	高田 博	(昭49・5・1)	50	辻井 正	(平10・4・1)
13	鎌倉 勝夫	(昭50・5・1)	51	北村 旦	(平10・11・1)
14	吉田 邦男	(昭50・6・1)	52	田端 司郎	(平11・4・1)
15	石川 昌義	(昭51・10・1)	53	元木 澤文昭	(平11・4・1)
16	妻鹿 友一	(昭55・5・1)	54	日浅 義雄	(平11・4・1)
17	中尾 主一	(昭58・10・1)	55	山下 節義	(平11・4・1)
18	春日 隆	(昭59・1・1)	56	高柳 哲也	(平11・4・1)
19	梅垣 健三	(昭59・5・1)	57	中野 博	(平11・4・1)
20	鳥居 健三	(昭59・5・1)	58	松永 喬	(平11・4・1)
21	白鳥 常男	(昭63・7・12)	59	玉井 進	(平12・4・1)
22	螺良 義彦	(昭63・7・12)	60	西 信元嗣	(平12・4・1)
23	野津 敬一	(昭63・7・12)	61	白井 利彦	(平12・4・1)
24	濱田 信夫	(昭63・7・12)	63	小西 陽一	(平13・4・1)
25	村田 吉郎	(平元・4・1)	64	成田 亘啓	(平13・4・1)
26	坂本 邦樹	(平元・4・1)	65	打田 日出夫	(平13・4・1)
27	増原 建二	(平2・4・1)	66	山本 浩司	(平14・4・1)
28	内海 庄三郎	(平2・4・1)	67	杉村 正仁	(平14・4・1)
29	黒河内 寛	(平3・4・1)	68	市島 國雄	(平15・4・1)
30	池邊 義教	(平4・4・1)	69	大石 元	(平15・4・1)
31	森山 忠重	(平5・4・1)	70	伊藤 善將	(平16・4・1)
32	福井 弘	(平5・4・1)	71	高橋 賢博	(平16・4・1)
33	石川 兵衛	(平6・4・1)	72	中嶋 敏勝	(平16・4・1)
34	堀 浩	(平6・7・1)	73	三井 宜夫	(平16・12・1)
35	原 富之	(平6・7・1)	74	本田 陽太郎	(平17・4・1)
36	荒木 恒治	(平7・4・1)	75	米増 國雄	(平17・4・1)
37	檜葉 周三	(平7・4・1)	76	森川 肇	(平17・4・1)
38	廣田 忠臣	(平7・4・1)	77	吉原 紘一朗	(平18・4・1)

9. 役 職 員 (18. 5. 1 現在)

学 務 長	事務局長	職員	瓜森山	吉 田	修
事務局長	事務局長	職員	瓜森山	生村本原	明弘
総務課長	総務課長	職員	瓜森山	生村本原	英佳
研究支援室長	研究支援室長	職員	瓜森山	生村本原	邦順
法人化準備室長	法人化準備室長	職員	瓜森山	生村本原	善寛
学務課長	学務課長	職員	瓜森山	生村本原	秀文
管財課長	管財課長	職員	瓜森山	生村本原	伊善
管財課主幹	管財課主幹	職員	瓜森山	生村本原	左
病院経営課長	病院経営課長	職員	瓜森山	生村本原	修夫
病院経営課主幹	病院経営課主幹	職員	瓜森山	生村本原	三夫
病院経営課主幹	病院経営課主幹	職員	瓜森山	生村本原	二健
病院経営課医療情報システム室長	病院経営課医療情報システム室長	職員	瓜森山	生村本原	樹雄
病院管理課長	病院管理課長	職員	瓜森山	生村本原	男康
教育開発センター	センター長(事務取扱)	職員	吉森一	田田	修夫
先端医学研究機構	次 長 (兼)	職員	東堤坪	野 井	孝順
	機構長(兼)	職員	東堤坪	野 井	義幹
	医療情報学分野	職員	東堤坪	野 井	昭俊
	生命システム医学科分野	職員	東堤坪	野 井	重
	ラジオアイソトープ実験施設	職員	東堤坪	野 井	重
	組換えDNA実験施設	職員	東堤坪	野 井	重
	動物実験施設	職員	東堤坪	野 井	重
(寄 附 講 座)	次 長 (兼)	職員	東堤坪	野 井	重
医 学 部	住 居 医 学	職員	大西	部	義耕
医 学 科	医 学 部 長 (兼)	職員	大西	部	武
	一般教育部長(兼)	職員	大西	部	武
	基礎教育部長(兼)	職員	大西	部	武
	臨床教育部長(兼)	職員	大西	部	武
一 般 教 育	研 究 部 長 (兼)	職員	大西	部	武
	哲 統 計 ・ 情 報 学	職員	大西	部	武
	物 理 学	職員	大西	部	武
	化 学	職員	大西	部	武
	生 物 学	職員	大西	部	武
	英 語	職員	大西	部	武
	独 語	職員	大西	部	武
	保 健 体 育	職員	大西	部	武

專門教育
(基礎医学)

解剖学 第一	教講	授師	東野	之子
解剖学 第二	講	師	勢津	修生
生理学 第一	教	授	明	二幸
生理学 第二	講	師	研	よ郎
病理学	助	授	勝	都郎
病理学	講	師	ふ	進春
病理学	助	授	佳	登利
病理学	講	師	壽	司昭
病理学	助	授	康	英二
病理学	講	師	光	明典
病理学	助	授	啓	康男
病理学	講	師	重	子功
病理学	助	授	正	彦子
病理学	講	師	英	基美
病理学	助	授	則	
病理学	講	師	正	
病理学	助	授	廣	
病理学	講	師	典	
病理学	助	授	祥	
病理学	講	師	勝	
病理学	助	授	昭	
病理学	講	師	弘	
病理学	助	授	阿	
病理学	講	師	由	

(臨床医学)

内科学 第一	教助	授師	齋	彦夫
内科学 第二	講	師	金	之朗
内科学 第三	助	授	岩	弘薰
内科学	講	師	上	則志
内科学	助	授	木	博悟
内科学	講	師	濱	人一
内科学	助	授	吉	聡人
内科学	講	師	森	子馬
内科学	助	授	福	介道
内科学	講	師	岡	聖重
内科学	助	授	植	
内科学	講	師	山	
内科学	助	授	上	
内科学	講	師	平	
内科学	助	授	降	
内科学	講	師	杉	
内科学	助	授	中	
内科学	講	師	金	
内科学	助	授	久	
内科学	講	師	山	

医学部看護学科

総合医療学	教授	忍一彦	隆敏	一孝	和子
病理診断学	教授	眞雅	正光	昭寛	と
看護教育部長(兼)	教授	守本	と	も	子
病態医学	教授	飯三	青	小杉	岩守
基礎看護学	教授	吉上	木	江	森
成人看護学	教授	高入	牧	脇	上
老年看護学	教授	浅	渡	池	勝
精神看護学	教授	高福	細		
小児看護学	教授	岡丹	藤	細	古
地域看護学	教授	平吉	越	高	堀
母性看護・助産学	教授	福	藤	平	
哲英学語	教授	倉	井	井	
院長(兼)	教授	義	裕		典
副院長(兼)	教授	裕			博
副院長(兼)	教授				司
診療部各科学部長	(省略)				
中央診療施設	部長	康	欣	吉	裕
中央臨床検査部	技師	勝	公		義
輸血部	部長(兼)	博			久
中央手術部	部長(兼)	都	始		
集中治療部	部長(兼)				
中央放射線部	部長(兼)				
リハビリテーション部	技師				
中央内視鏡・超音波部	部長(兼)				

附属病院

第2章 予算・決算

1. 年度別決算

(1) 歳入

(単位：千円)

区 分		年 度	平 16	17	18
歳 入	附属病院使用料		20,988,587	22,213,299	22,257,240
	その他使用料等		1,377,867	1,034,880	1,077,012
	国庫補助金		166,459	145,210	149,748
	寄附金		377,600	396,804	538,000
	一般会計繰入金		5,789,848	4,634,082	4,626,000
	繰越金		369,045	919,799	700,000
	県債		3,908,000	1,715,000	4,976,000
	計		32,977,406	31,059,074	34,324,000
(歳出)			32,057,613	30,587,009	34,324,000
差引繰越金			919,793	472,065	0

注：平成18年度は当初予算額

(2) 歳出

(単位：千円)

区 分		年 度	平 16	17	18
(項) 大	学 費		6,383,776	5,958,858	7,693,504
(目) 大	学 総 務 費		3,972,176	3,882,930	4,035,414
	大 学 管 理 費		2,355,513	2,021,664	3,604,184
	附 属 図 書 館 費		56,087	54,264	53,906
(項) 看 護 短 期 大 学 部 費			7,238	3,741	1,936
(目) 看 護 短 期 大 学 部 総 務 費			—	—	—
	看 護 短 期 大 学 部 管 理 費		7,238	3,741	1,936
(項) 附 属 病 院 費			25,666,599	24,624,410	26,628,560
(目) 附 属 病 院 総 務 費			7,358,424	7,423,941	7,843,220
	附 属 病 院 管 理 費		18,308,175	17,200,469	18,785,340
	計		32,057,613	30,587,009	34,324,000

注：平成18年度は当初予算額

2. 項目別経費決算内訳

(単位：千円)

年度	区分 項別	経常費			臨時費	計
		人件費	物件費等	小計		
16	大学費	3,977,928	2,046,635	6,024,563	359,213	6,383,776
	看護短期大学部費	1,473	5,765	7,238	0	7,238
	附属病院費	6,627,140	15,317,803	21,944,943	3,721,656	25,666,599
	計	10,606,541	17,370,203	27,976,744	4,080,869	32,057,613
17	大学費	3,891,073	2,000,238	5,891,311	67,546	5,958,857
	看護短期大学部費	476	3,265	3,741	0	3,741
	附属病院費	6,654,865	16,526,090	23,180,955	1,443,456	24,624,411
	計	10,546,414	18,529,593	29,076,007	1,511,002	30,587,009
18	大学費	4,067,314	3,541,022	7,608,336	85,168	7,693,504
	看護短期大学部費	523	1,413	1,936	0	1,936
	附属病院費	6,989,101	16,472,579	23,461,680	3,166,880	26,628,560
	計	11,056,938	20,015,014	31,071,952	3,252,048	34,324,000

注：平成18年度は当初予算額

3. 文部科学省・日本学術振興会科学研究費補助金

(件、千円)

年度	16				17				18			
	応募件数	応募金額	交付決定件数	交付決定金額	応募件数	応募金額	交付決定件数	交付決定金額	応募件数	応募金額	交付決定件数	交付決定金額
特定領域研究(A)												
特定領域研究(C) 計画研究												
特定領域研究(C) 公募研究												
地域連携推進研究費												
特定領域研究	8	98,807	3	34,500	15	94,510	1	2,000	5	39,200	1	2,200
基盤研究(S)	1	84,461	0	0	1	92,461	0	0	0	0	0	0
基盤研究(A)	1	4,800	0	0	2	82,489	1	9,800 (2,940)	1	13,700	1	13,700
基盤研究(B)	23	244,680	11	45,800	20	243,030	9	47,300	18	248,232	10	56,800
基盤研究(C)	130	458,467	51	70,700	144	517,596	56	74,000	145	502,486	53	72,600
萌芽的研究	43	165,739	11	17,500	45	156,092	11	16,000	59	230,862	6	7,500
若手研究(A)	0	0	0	0	0	0	0	0	0	0	0	0
若手研究(B)	40	141,104	15	24,800	57	208,309	27	46,700	57	181,946	24	32,400
計	246	1,198,158	91	193,300	284	1,394,487	105	195,800 (2,940)	285	1,216,426	95	185,200

注：()は間接経費

第3章 大学・大学院

1. 学生定員及び現員 (18. 5. 1 現在)

(1) 医学部医学科

区分		学年						合計
		1年	2年	3年	4年	5年	6年	
定員		95	95	95	95	95	95	570
現員	男	67	70	71	58	53	58	377
	女	31	22	30	41	37	37	198
	計	98	92	101	99	90	95	575

(2) 医学部看護学科

区分		学年			合計
		1年	2年	3年	
定員		80	80	95	255
現員	男	3	4	5	12
	女	78	75	85	238
	計	81	79	90	250

(3) 大学院

区分	学年																			
	1年			2年			3年			4年			合計							
	定員	現員		定員	現員		定員	現員		定員	現員		定員	現員						
	男	女	計	男	女	計	男	女	計	男	女	計	男	女	計					
生理系	—	—	—	—	—	—	—	—	—	6	0	0	0	6	0	0	0			
病理系	—	—	—	—	—	—	—	—	—	3	2	0	2	3	2	0	2			
社会医学系	—	—	—	—	—	—	—	—	—	2	0	0	0	2	0	0	0			
内科系	—	—	—	—	—	—	—	—	—	6	10	2	12	6	10	2	12			
外科系	—	—	—	—	—	—	—	—	—	7	9	0	9	7	9	0	9			
地域医療健康	7	7	0	7	7	2	0	2	7	1	0	1	—	—	—	—	21	10	0	10
生体情報病態制御	13	4	0	4	13	1	2	3	13	5	2	7	—	—	—	—	39	10	4	14
生体分子機能再建	20	7	4	11	20	7	2	9	20	14	4	18	—	—	—	—	60	28	10	38
計	40	18	4	22	40	10	4	14	40	20	6	26	24	21	2	23	144	69	16	85

2. 県内・県外別学生数 (18. 5. 1 現在)

(1) 医学部医学科

区分		学年						合計
		1年	2年	3年	4年	5年	6年	
県内		23	16	26	27	32	26	150
県外		75	76	75	72	58	69	425
計		98	92	101	99	90	95	575

(2) 医学部看護学科

区分		学年			合計
		1年	2年	3年	
県内		33	34	35	102
県外		48	45	55	148
計		81	79	90	250

(3) 大 学 院

区 分	学 年	1 年	2 年	3 年	4 年	合 計
	県 内		1 8	1 1	2 3	1 8
県 外		4	3	3	5	1 5
計		2 2	1 4	2 6	2 3	8 5

3. 志願者数及び入学者数

(1) ①医学部医学科

年 度	平 1 4		1 5		1 6		1 7		1 8	
日 程 別	前期	後期	前期	後期	前期	後期	前期	後期	前期	後期
入 学 定 員	95		95		95		95		95	
日程別入学定員	75	20	75	20	75	20	75	20	75	20
志 願 者 数 A	385	191	327	162	468	205	340	155	405	179
第 1 段 階 選 抜 合 格 者 数	実施 せず	144	実施 せず	実施 せず	376	実施 せず	実施 せず	実施 せず	実施 せず	実施 せず
受 験 者 数 B	359	65	315	96	362	124	325	90	375	98
合 格 者 数 C	78	20	76	20	75	21	75	20	75	20
追 加 合 格 者 数 (C の 内 数)	3	—	1	—	—	1	—	—	—	—
入 学 者 数	95		95		95		95		95	
日程別入学者数	75	20	75	20	75	20	75	20	75	20
志願倍率 A/C	4.9	9.6	4.3	8.1	6.2	9.8	4.5	7.8	5.4	9.0
競争倍率 B/C	4.6	3.3	4.1	4.8	4.8	5.9	4.3	4.5	5.0	4.9

②医学部看護学科

年 度	平 1 6		1 7			1 8			
日 程 別	推薦	一般	推薦	一 般		推薦	一 般		編入
				前期	後期		前期	後期	
入 学 定 員	80		80			80			15
日程別入学定員	20	60	20	40	20	20	40	20	15
志 願 者 数 A	44	1,447	55	173	261	63	175	306	96
第 1 段 階 選 抜 合 格 者 数	—	—	—	実施せず		—	実施 せず	215	—
受 験 者 数 B	42	1,114	53	168	163	61	169	100	95
合 格 者 数 C	20	131	20	46	21	20	40	21	55
追 加 合 格 者 数 (C の 内 数)	—	71	—	6	1	—	—	1	40
入 学 者 数	80		80			80			15
日程別入学者数	20	60	20	40	20	20	40	20	15
志願倍率 A/C	2.2	11	2.8	3.8	12.4	3.2	4.4	14.6	1.7
競争倍率 B/C	2.1	8.5	2.7	3.7	7.8	3.1	4.2	4.8	1.7

(2) 大 学 院

区 分	年 度	平 1 4	1 5	1 6	1 7	1 8
	志 願 者 数		2 4	2 7	2 9	1 8
入 学 者 数	本 学 出 身 者	1 8	2 3	1 9	1 1	1 4
	他 大 学 出 身 者	3	3	9	5	6
	計	2 1	2 6	2 8	1 6	2 0

4. 卒業者数

(1) 学 部

区分 回 卒業年	医学専門学校			旧制県立医科大学				
	1	2	小計	1	2	3	4	小計
	昭25	26		昭27	28	29	30	
男女別								
男	64	31	95	29	42	44	36	151
女								
計	64	31	95	29	42	44	36	151

区分 回 卒業年	新制医科大学											
	1	2	3	4	5	6	7	8	9	10	11	12
	昭31	32	33	34	35	36	37	38	39	40	41	42
男女別												
男	39	36	40	37	30	38	35	39	35	35	52	43
女		3	2	4	7	3	6	3	1	5	1	3
計	39	39	42	41	37	41	41	42	36	40	53	46

区分 回 卒業年	新制医科大学											
	13	14	15	16	17	18	19	20	21	22	23	24
	昭43	44	45	46	47	48	49	50	51	52	53	54
男女別												
男	42	52	52	44	69	51	55	44	78	50	53	61
女	2	4	3	2	7	7	2	4	5	5	7	5
計	44	56	55	46	76	58	57	48	83	55	60	66

区分 回 卒業年	新制医科大学											
	25	26	27	28	29	30	31	32	33	34	35	36
	昭55	56	57	58	59	60	61	62	63	平成元	2	3
男女別												
男	52	51	45	77	96	87	72	81	73	73	77	71
女	6	4	12	17	9	14	18	22	16	25	29	18
計	58	55	57	94	105	101	90	103	89	98	106	89

5. 卒業後の状況

状 況		卒業年		平	14	15	16	17	18	
		平	14	15	16	17	18			
卒業者	卒業業者数		108	92	97	85	95			
	内 訳	県内出身者	41	33	19	26	17			
		県外出身者	67	59	78	59	78			
県内	就職	本学附属病院	62	59	—	—	—			
		私的医療機関	4	3	—	—	—			
	卒後臨床研修	プログラム名	北和病院群	—	—	6	10	11		
			西和病院群	—	—	3	2	1		
			東和病院群	—	—	5	3	3		
			中南和病院群 (内数 医大単独型)	—	—	26 (16)	14 (10)	7 (4)		
	その他医療機関	—	—	3	2	7				
小 計		66	62	43	31	29				
県外	就職	他大学附属病院	17	26	—	—	—			
		公的医療機関	7	0	—	—	—			
		私的医療機関	10	0	—	—	—			
	卒後臨床研修	他大学附属病院	—	—	7	9	14			
		その他医療機関	—	—	38	41	45			
	小 計		34	26	45	50	59			
そ の 他		8	4	9	4	7				

注：平成16年度から、卒後臨床研修を実施

6. 学位授与者数

年次	区分	大 学 院 修 了 者					計	学位論文提出者	計
		生理系	病理系	社会医学系	内科系	外科系			
平 13		1	5	0	4	4	14	37	51
14		0	3	1	4	5	14	24	38
15		2	3	1	5	9	20	24	44
16		3	2	0	8	8	21	29	50
17		0	0	0	5	6	11	26	37
新制学位授与者累計		47	86	11	145	211	500	1,168	1,668

7. 解剖件数

年度	種別	系統解剖	病理解剖	法医学解剖	計
平 13		30	32	77	139
14		21	30	72	123
15		27	29	61	117
16		28	42	67	137
17		30	46	95	171

8. 非常勤講師数

区分		年度	平 14	15	16	17	18
一 般 教 育			28	27	26	28	28
専 門 教 育	基礎医学		65	67	55	58	59
	臨床医学		243	255	238	215	217
計			336	349	319	301	304

注：平成18年度は5月1日現在

9. 研究生数、専修生数及び博士研究員数

区分		年度	平 14	15	16	17	18
研 究 生			109	120	131	120	142
専 修 生			469	422	391	389	315
博 士 研 究 員			72	79	69	79	78

注：平成18年度は5月1日現在

第4章 附属図書館

1. 蔵書

18. 5. 1 現在

区 分	和 書	洋 書	計	平成17年度 受入雑誌種類数
一般教養図書	30,539冊	17,861冊	48,400冊	154種
医学専門図書	75,742	71,714	147,456	1,298
計	106,281	89,575	195,856	1,452

2. 利用者数 (平成17年度)

区 分	学 生	教 職 員	計
館外帯出人員	4,586人	1,021人	5,607人
館外帯出冊数	8,644冊	2,185冊	10,829冊

3. 文献複写 (平成17年度)

文献複写件数 9,629件

文献複写枚数 48,144枚

国内外の他大学などに文献複写を依頼した件数

国内医学図書館 2,520件

国外医学図書館 6件

4. 情報提供サービス (平成17年度)

コンピューターによる文献情報検索 (館内) 6,033件

事項調査 859件

文献所在調査 3,261件

5. 電子ジャーナル稼働システム・誌数 (18. 5. 1 現在)

LINK (Springer) 17誌

Nature Publishing 20誌

OVID (LWW) 38誌

Proquest 350誌

Science Direct (Elsevier) 88誌

Synergy (Blackwell) 25誌

メディカルオンライン (国内雑誌) 464誌

その他 81誌

合 計 1,083誌

第5章 先端医学研究機構

平成16年度から大学における基礎研究の成果を臨床応用することによって、地域社会への貢献を図るために、従来の「総合研究施設部」を吸収する形で「先端医学研究機構」が設置された。

1. 研究単位

- (1) 医療情報学分野 平成17年1月1日開設
- (2) 生命システム医科学分野 平成18年5月1日開設

2. 施設部（共同利用施設）

(1) 動物実験施設

平成17年度動物実験施設利用者数 10,636人（実験申請件数 472件）

動物実験用飼育動物数（平成17年度）

動物種	飼育数（1日平均）	動物種	飼育数（1日平均）
ラット	1,032 匹	ネコ	5 匹
マウス	4,420	ブタ	0
ハムスター	118	雑犬	4
砂ネズミ	0	ビーグル犬	16
ウサギ	64	サル	1
モルモット	7	H B D	0
ヌードマウス	79	合計	5,746

(2) 大学院中央研究施設

(3) 組換えDNA実験施設

組換えDNA実験件数 115件（承認79・届出36）

実験実施従事者数 176人

(4) ラジオアイソトープ（RI）実験施設

平成17年度RI実験施設利用状況

○業務従事者登録者数 226人（平成18年4月調べ）

○年間利用者数（延べ）

5階RI実験室 21,544人 4階DNA・RI実験室 31,334人

○年間RI購入件数 12本

核種別購入量

(単位：MBq)

	5階 R I 実験室	4階 DNA・R I 実験室
³ H	47.952	0
¹²⁵ I	0.071	—
¹⁴ C	0	0
³² P	6.35	53.65
³⁵ S	0	—
⁵¹ Cr	1.7	—
³³ P	—	—
⁵⁷ Co	—	—
⁴⁵ Ca	3.7	—
²² Na	—	—

3. 研究用コンピューターネットワーク施設

- 平成6年11月 インターネット利用開始
 平成8年度～ 学内LAN敷設
 平成8年11月 接続先を奈良女子大学から大阪大学に切り替え、回線容量を6.4kbpsから1.5Mbpsに増速
 平成9年10月 文部省学術情報ネットワーク（SINET）に加入
 平成9年11月 本学公式ホームページ開設
 平成14年1月 接続先に3MbpsのWCN（商用プロバイダ）を追加
 平成15年4月 接続先を大阪大学から京都大学に切り替え、回線容量を1.5Mbpsから100Mbps（ベストエフォート）に増速
 平成16年4月 商用プロバイダ接続をWCNからPowered Internet Businessに切り替え、回線容量を5Mbpsに増速
 平成17年7月 本学ホームページリニューアル
 コンピューターネットワークの利用登録者数 2,800名
 学内LANに接続されているネットワーク機器 2,000台

4. 各施設実験登録者数

18.5.1 現在

区分	施設別	動物実験	組換えDNA実験	ラジオアイソトープ実験
化学	学	4	2	1
生物	学	19	3	4
保健体育				1
解剖学	第一	8	1	1
解剖学	第二	7	5	3
生理学	第一	6		
生理学	第二	7	5	5
生化学	学	3	4	3
病理病態学		5	2	6
分子病理学		3	2	3

区分	施設別	動物実験	組換えDNA実験	ラジオアイソトープ実験
寄生虫学		6	3	3
細菌学		5	4	
薬理学		6	1	3
地域健康医学			1	1
健康政策医学		3	2	2
法医学		6	6	9
内科学第一		49	27	25
内科学第二		20	2	3
内科学第三		27	9	9
神経内科学		29	8	7
消化器・総合外科学		44	26	18
脳神経外科学		18	3	4
胸部・心臓血管外科学		21	5	5
整形外科学		88	2	24
産婦人科学		18	3	5
眼科学		32	4	1
小児科学		16	5	11
精神医学		12	3	8
皮膚科学		11	4	8
泌尿器科学		52	10	5
耳鼻咽喉科学		20	4	3
放射線医学		25		
放射線腫瘍医学		6	5	5
麻酔科学		23	2	4
総合医療学		5	2	2
口腔外科学		35	7	8
救急医学		12		
病理診断学		3		5
看護学科			1	
中央臨床検査部		3		1
輸血部		3	1	3
集中治療部		1		
中央内視鏡・超音波部		2		
感染症センター		3		
薬剤部				
動物実験施設		1		4
組換えDNA		1	1	1
ラジオアイソトープ		7	1	7
合計		675	176	221

第6章 附属病院

1. 診療体制

(1) 科別病床数(許可)

18. 5. 1 現在

種 別 科 別	一 般	感 染	精 神	計
循環器・腎臓・代謝内科	60			60
呼吸器・血液内科	60			60
感染症センター	7	2		9
消化器・内分泌代謝内科	60			60
神 經 内 科	35			35
消化器・一般外科、小児外科	67			67
脳 神 經 外 科	55			55
心臓血管外科、呼吸器外科	40			40
整 形 外 科	68			68
歯 科 口 腔 外 科	20			20
産 婦 人 科	67			67
眼 科	40			40
小 児 科	34			34
精 神 科			80	80
皮 膚 科、形 成 外 科	15			15
泌 尿 器 科	45			45
耳 鼻 咽 喉 科	35			35
放 射 線 科	30			30
麻酔・ペインクリニック科	6			6
救 急 科	40			40
総 合 診 療 科	10			10
集 中 治 療 部	(10)			(10)
周産期医療センターNICU	21			21
周産期医療センターPICU	3			3
計	818 (10)	2	80	900 (10)

注：() は外数

平成17年5月1日から診療体制を、呼吸器・感染症・血液内科を呼吸器・血液内科に、消化器・内分泌代謝・心療内科を消化器・内分泌代謝内科に、皮膚科を皮膚科、形成外科に変更(次頁以降、同じ)

(2) 病棟別病床数 (許可)

18. 5. 1 現在

病棟名	科名	循環器・腎臓科	代謝内科	呼吸器内科	血液内科	消化器・内分	神経内科	消化器・一般	外科・小兒外科	脳神経外科	心臓血管外科	呼吸器外科	整形外科	歯科口腔外科	産婦人科	眼科	小兒科	精神科	皮膚科、形成外科	泌尿器科	耳鼻咽喉科	放射線科	麻酔ペインク	リニク科	救急科	総合診療科	集中治療部	周産期医療	センター感染症	センター	合計		
一般病棟	A棟4南																34														34		
	A棟4北															47												21			21		
	A棟5南															20												3			3		
	A棟5北																			45			6								51		
	A棟6南																														0		
	A棟6北																															50	
	A棟7南																			15												0	
	A棟7北													60																		60	
	B棟4階										55																						55
	B棟5階																																55
	B棟6階																																60
	B棟7階																																60
	B棟8階																																60
	棟	C棟1階																															40
		C棟3階																					30										(10)
		C棟4階																															30
C棟5階												40																					55
C棟6階													8																			60	
C棟7階																																60	
C棟8階																																60	
計																																57	
感染症棟	C棟8階																															7	
	D棟2階																															7	
	D棟3階																															2	
	D棟4階																															2	
合計																															818		
精神病棟	C棟8階																															2	
	D棟2階																															26	
	D棟3階																															30	
	D棟4階																															24	
合計																															80		
合計																															900		

注：() は外数

(3) 外来診療室数

各年度5月1日現在

	平 16	17	18
循環器・腎臓・ 代謝内科	5	5	6
呼吸器・血液内科	5	4	4
感染症内科		1	1
消化器・ 内分泌代謝内科	5	5	6
神経内科	4	4	4
消化器・一般外科、 小児外科	4	4	4
脳神経外科	2	2	2
心臓血管外科、 呼吸器外科	3	3	2
整形外科	5	5	5
歯科口腔外科	3	3	3
産婦人科	5	5	4
眼 科	5	5	5
小 児 科	2	2	2
精 神 科	5	5	5
皮膚科、形成外科	4	4	4
泌 尿 器 科	3	3	3
耳 鼻 咽 喉 科	7	7	6
放 射 線 科	1	1	1
放射線治療・ 核医学科	3	3	3
麻 酔 ペインクリニック科	4	4	4
総 合 診 療 科	3	3	3
計	78	78	77

2. 患者統計

(1) 入院・外来患者数

(ア) 入院患者数（年度別）

年 度	区 分	一 般 病											
		循環器・ 腎臓・ 代謝内科	呼吸器・ 血液内科	消化器・ 内分泌代 謝内科	神経 内科	消化器・ 一般外科 小児外科	脳神経 外科	心臓血管 外科、呼 吸器外科	整形 外科	歯科 口腔 外科	産婦人科	眼科	小児科
13	入院患者 数	21,619	21,191	21,939	5,854	21,894	20,964	12,364	21,318	5,095	産 9,145 婦 16,443	10,886	11,778
	一日平均 入院患者数	59	58	60	16	60	57	34	58	14	産 25 婦 45	30	32
14	入院患者 数	22,734	21,295	22,036	5,872	21,802	20,336	12,192	21,051	6,130	産 8,113 婦 14,162	10,717	10,346
	一日平均 入院患者数	62	58	60	16	60	56	33	58	17	産 22 婦 39	29	28
15	入院患者 数	22,537	19,975	21,864	7,521	22,656	20,272	13,063	22,080	6,364	産 8,257 婦 15,176	11,217	10,327
	一日平均 入院患者数	62	55	60	21	62	55	36	60	17	産 23 婦 41	31	28
16	入院患者 数	22,948	20,962	21,779	12,417	23,410	20,311	15,188	23,736	7,292	産 8,925 婦 16,572	10,589	10,053
	一日平均 入院患者数	63	57	60	34	64	56	42	65	20	産 24 婦 45	29	28
17	入院患者 数	22,242	21,074	21,571	11,683	23,639	18,971	15,492	22,925	6,384	産 8,788 婦 15,684	9,562	10,860
	一日平均 入院患者数	61	58	59	32	65	52	42	63	17	産 24 婦 43	26	30

床										感染症センター	結核病床				精神病床	感染症病床	計
皮膚科	泌尿器科	耳鼻咽喉科	放射線科	放射線治療・核医学科	麻酔・ペインクリニック科	救急科	総合診療科	新生児集中治療部	循環器・腎臓・代謝内科		呼吸器・血液内科	消化器・内分泌代謝内科	各科共通	精神科	各科共通		
5,413	13,955	13,413	5,445	4,150	1,442	7,256	-	5,240	-	1,063	10,516	1,207	363	24,820	0	294,773	
15	38	37	15	11	4	20	-	14	-	3	29	3	1	68	0	806	
5,132	12,905	13,570	5,672	4,083	1,505	7,610	4,018	5,252	-	51	7,022	660	505	26,522	0	291,293	
14	35	37	16	11	4	21	11	14	-	0.1	19	2	1	73	0	796	
5,333	13,684	13,360	6,083	3,296	1,342	7,601	3,824	7,233	285	0	1,599	244	219	26,190	0	291,602	
15	37	37	17	9	4	21	10	19	3	0	4	1	1	72	0	801	
5,568	13,550	13,370	5,081	4,471	1,363	10,059	3,812	7,364	2,008	-	-	-	-	27,175	0	308,003	
15	37	37	14	12	4	28	10	20	6	-	-	-	-	74	0	844	
4,679	12,594	12,542	4,544	4,904	1,777	12,142	3,731	7,182	1,972	-	-	-	-	26,639	0	301,581	
13	35	34	12	13	5	33	10	20	5	-	-	-	-	73	0	825	

(イ) 平成17年度入院患者数(各月別)

病棟		月					
		4月	5月	6月	7月	8月	9月
一般病棟	循環器・腎臓・代謝内科	1,911	1,956	1,807	1,718	1,852	1,699
	呼吸器・血液内科	1,752	1,803	1,745	1,819	1,838	1,823
	感染症センター	182	201	165	136	128	148
	消化器・内分泌代謝内科	1,744	1,743	1,738	1,832	1,863	1,766
	神経内科	999	1,016	973	1,014	1,015	918
	消化器・一般外科、小児外科	1,821	1,946	1,913	2,002	2,075	1,995
	脳神経外科	1,556	1,596	1,549	1,618	1,660	1,572
	心臓血管外科、呼吸器外科	1,383	1,245	1,236	1,300	1,413	1,254
	整形外科	1,907	1,876	1,947	1,829	1,974	1,864
	歯科口腔外科	572	544	490	550	559	566
	産婦人科(産)	565	732	776	840	878	790
	産婦人科(婦人)	1,382	1,372	1,290	1,315	1,294	1,260
	小児科	913	816	987	916	998	846
	眼科	929	784	676	809	711	781
	耳鼻咽喉科	1,122	1,154	1,078	1,047	1,101	1,096
	皮膚科	425	455	440	411	398	455
	泌尿器科	1,083	1,121	1,240	1,207	1,088	972
	放射線科	363	355	418	417	420	395
	放射線治療・核医学科	371	451	419	471	464	448
	麻酔・ペインクリニック科	134	108	129	119	165	152
救命救急センター	1,045	1,177	1,083	914	928	885	
総合診療科	280	286	316	311	352	284	
周産期医療センター	新生児集中治療部	489	553	566	592	543	477
	P I C U	33	19	33	56	54	46
	(I C U)	(316)	(349)	(288)	(270)	(290)	(321)
	(救急 I C U)	(262)	(284)	(254)	(231)	(227)	(237)
	小計	22,961	23,309	23,014	23,243	23,771	22,492
精神	D 病棟	2,117	2,362	2,278	2,348	2,181	2,080
合計		25,078	25,671	25,292	25,591	25,952	24,572
1日平均患者数		836	828	843	826	837	819

注：（ ）内の患者数は再掲

10 月	11 月	12 月	1 月	2 月	3 月	合 計	1 日 平均患者	定床
1,907	1,800	1,937	1,974	1,777	1,904	22,242	61	60
1,826	1,781	1,741	1,695	1,504	1,747	21,074	58	60
189	202	184	128	127	182	1,972	5	9
1,830	1,790	1,866	1,843	1,710	1,846	21,571	59	60
959	1,002	909	941	954	983	11,683	32	35
2,031	1,884	2,073	1,954	1,827	2,118	23,639	65	67
1,580	1,564	1,641	1,607	1,489	1,539	18,971	52	55
1,250	1,282	1,285	1,240	1,216	1,388	15,492	42	40
1,982	1,896	2,015	1,893	1,844	1,898	22,925	63	68
555	536	571	419	412	610	6,384	17	20
695	762	643	613	694	800	8,788	24	20
1,360	1,312	1,272	1,220	1,290	1,317	15,684	43	47
902	937	940	872	821	912	10,860	30	34
813	833	742	687	817	980	9,562	26	40
1,092	1,032	920	945	909	1,046	12,542	34	35
322	359	333	235	414	432	4,679	13	15
1,060	1,081	923	880	960	979	12,594	35	45
401	374	383	342	307	369	4,544	12	30
436	433	355	288	378	390	4,904	13	
152	179	150	136	199	154	1,777	5	6
1,015	984	1,031	1,103	927	1,050	12,142	33	40
303	341	319	309	305	325	3,731	10	10
620	544	605	596	549	589	6,723	18	21
37	41	20	19	61	40	459	1	3
(328)	(327)	(291)	(343)	(304)	(311)	(3,738)	(10)	(10)
(251)	(243)	(246)	(282)	(221)	(264)	(3,002)	(8)	(10)
23,317	22,949	22,858	21,939	21,491	23,598	274,942	753	820
2,397	2,248	2,266	2,180	1,945	2,237	26,639	73	80
25,714	25,197	25,124	24,119	23,436	25,835	301,581	826	900
829	840	810	778	837	833	826		

(ウ)平成17年度(各月別)新入退院患者数

病棟名		4月		5月		6月		7月		8月	
		入院	退院	入院	退院	入院	退院	入院	退院	入院	退院
一般病棟	循環器・腎臓・代謝内科	114	108	112	103	118	124	103	99	114	96
	呼吸器・血液内科	29	27	29	26	38	30	39	41	43	32
	感染症センター	8	9	5	4	4	4	4	6	6	4
	消化器・内分泌代謝内科	58	60	73	71	78	69	68	56	74	71
	神経内科	34	35	25	21	28	30	28	24	37	37
	消化器・一般外科、小児外科	64	61	65	61	70	77	83	87	98	81
	脳神経外科	50	51	56	56	69	63	53	56	63	54
	心臓血管外科、呼吸器外科	37	46	38	45	45	39	42	43	51	48
	整形外科	58	63	57	49	67	80	76	70	80	79
	歯科口腔外科	22	19	24	23	23	21	27	25	39	40
	産婦人科(産)	51	48	58	59	59	60	53	63	68	74
	産婦人科(婦人)	16	18	19	26	29	22	25	30	34	28
	小児科	44	52	28	23	36	43	37	46	48	48
	眼科	63	72	63	56	49	44	54	64	64	58
	耳鼻咽喉科	33	28	41	38	36	41	37	33	50	48
	皮膚科	17	21	15	12	15	12	11	17	23	19
	泌尿器科	52	61	58	49	59	50	56	65	54	50
	放射線科	22	22	18	16	24	25	26	23	21	21
	放射線治療・核医学科	11	9	9	6	9	10	12	9	9	10
	麻酔・ペインクリニック科	9	12	9	7	10	11	14	18	19	13
救命救急センター	51	39	49	31	42	45	58	46	45	39	
総合診療科	9	10	7	5	12	10	11	10	6	7	
周産期医療センター	新生児集中治療部	5	3	10	7	8	3	9	6	8	5
	PICU	8	1	3	2	12	4	11	4	17	3
	(ICU)	(25)	(2)	(25)	(1)	(26)	(3)	(18)	(0)	(18)	(0)
	(救急ICU)	(31)	(6)	(32)	(5)	(21)	(2)	(32)	(5)	(29)	(6)
	小計	865	875	871	796	940	917	937	941	1,071	965
精神	D病棟	24	24	26	25	28	29	21	22	27	35
合計		889	899	897	821	968	946	958	963	1,098	1,000
1日平均患者数		30	30	29	26	32	32	31	31	35	32

注：（ ）内の患者数は再掲

9 月		10 月		11 月		12 月		1 月		2 月		3 月		合 計	
入院	退院	入院	退院	入院	退院	入院	退院	入院	退院	入院	退院	入院	退院	入院	退院
108	108	105	105	106	100	101	103	113	96	97	89	110	107	1,301	1,238
43	43	46	43	44	50	47	54	47	36	44	41	52	50	501	473
8	4	6	8	6	6	5	6	7	8	11	11	10	7	80	77
69	69	78	67	79	74	48	51	77	63	49	43	64	60	815	754
27	28	30	28	30	30	22	30	27	19	25	27	34	39	347	348
91	90	78	78	87	85	101	104	104	96	81	75	98	95	1,020	990
49	53	61	55	70	66	60	67	66	53	64	65	70	65	731	704
46	43	37	39	43	39	42	58	48	39	46	48	52	54	527	541
60	54	63	68	76	70	56	74	79	63	69	64	69	75	810	809
25	20	20	23	27	21	16	26	30	22	23	27	29	27	305	294
54	67	56	75	52	63	49	65	56	51	55	67	60	73	671	765
25	24	26	30	31	24	23	36	29	17	29	30	32	34	318	319
34	40	33	38	32	34	31	45	29	36	22	26	31	34	405	465
59	54	60	71	60	57	48	61	66	53	60	60	76	72	722	722
44	45	42	44	40	41	32	43	45	38	43	41	44	46	487	486
15	16	19	17	22	17	8	20	12	3	17	17	25	24	199	195
44	38	57	58	65	58	55	78	63	38	60	61	66	62	689	668
20	19	20	18	23	29	21	24	22	15	12	17	24	21	253	250
12	13	9	7	10	8	7	13	17	7	8	7	11	7	124	106
15	16	14	16	15	15	13	18	14	8	7	8	12	12	151	154
41	37	53	41	49	36	45	36	52	38	46	48	60	49	591	485
7	9	11	8	12	9	6	13	20	11	14	15	9	13	124	120
13	6	12	7	12	6	8	2	11	2	8	3	13	9	117	59
15	1	14	0	16	5	7	0	13	5	9	1	17	1	142	27
(25)	(0)	(24)	(2)	(18)	(0)	(35)	(3)	(32)	(1)	(20)	(0)	(23)	(3)	(289)	(15)
(26)	(7)	(29)	(8)	(34)	(2)	(22)	(2)	(33)	(7)	(23)	(6)	(37)	(10)	(349)	(66)
924	897	950	944	1,007	943	851	1,027	1,047	817	899	891	1,068	1,036	11,430	11,049
22	18	21	24	22	17	26	35	22	26	32	27	27	32	298	314
946	915	971	968	1,029	960	877	1,062	1,069	843	931	918	1,095	1,068	11,728	11,363
32	31	31	31	34	32	28	34	34	27	33	33	35	34	32	31

(工) 外来患者数 (年度別)

年 度	区 分	循環器・ 腎臓・ 代謝内科	呼吸器・ 感染症・ 血液内科	消化器・ 内分泌・ 代謝・ 心療科	神 經 内 科	消化器・ 一般外科 小児外科	脳神經 外 科	心臓血管 外科、呼 吸器外科	整 形 外 科	齒 科 口 腔 外 科	産 婦 人 科	眼 科
平 13	外来患者延数	47,811	26,004	56,148	16,769	22,506	23,055	12,092	30,306	26,140	23,017	26,938
	一日平均 外来患者数	195	106	229	68	92	94	49	124	107	94	110
14	外来患者延数	42,626	24,930	52,279	15,179	20,987	21,908	9,605	28,613	24,566	19,842	27,143
	一日平均 外来患者数	174	102	213	62	86	89	39	117	100	81	111
15	外来患者延数	44,676	25,266	49,954	14,981	20,830	19,807	8,805	29,705	23,536	19,183	26,899
	一日平均 外来患者数	182	103	203	61	85	81	36	121	96	78	109
16	外来患者延数	48,656	26,355	50,972	16,431	20,680	19,619	8,790	30,324	23,522	18,734	27,751
	一日平均 外来患者数	200	108	210	68	85	81	36	125	97	77	114
17	外来患者延数	50,802	27,636	46,653	16,228	22,881	19,927	9,209	31,989	23,205	19,312	29,122
	一日平均 外来患者数	208	113	191	67	94	82	38	131	95	79	119

小児科	精神科	皮膚科	泌尿器科	耳鼻咽喉科	放射線科	麻酔・ ペインクリニック科	救急科	放射線 治療・ 核医学科	総合 診療科	リハビリ テーション 部	計
16,875	34,552	32,156	18,189	24,291	3,328 ()	10,967	4,375	9,031	4,135	(27,173)	468,685 (495,858)
69	141	131	74	99		45	12	37	17	(111)	1,893 (2,004)
16,517	34,213	29,275	16,713	24,515	3,305 (68,446)	11,241	4,269	8,145	4,919	(26,845)	440,790 (536,081)
67	140	119	68	100	13 (279)	46	12	33	20	(110)	1,792 (2,181)
16,408	34,886	28,015	17,639	26,064	3,444 (73,220)	10,654	3,595	9,656	5,810	(25,545)	439,813 (538,578)
67	142	114	72	106	14 (298)	43	10	39	24	(104)	1,786 (2,188)
15,604	34,494	28,602	18,755	27,603	3,542 (82,614)	10,626	3,263	7,397	6,506	(25,740)	448,226 (556,580)
64	142	118	77	114	15 (340)	44	9	30	27	(106)	1,841 (2,287)
14,873	37,413	27,244	20,010	27,146	3,712 (84,850)	11,313	2,741	9,510	8,145	(29,499)	459,071 (573,420)
61	153	112	82	111	15 (348)	46	8	39	33	(121)	1,877 (2,347)

注：放射線及びリハビリの患者で主診科から依頼のあった者の数は別掲の（ ）で記入

(オ) 平成17年度(各月別)外来患者数

診療科	区分	4月	5月	6月	7月	8月	9月
	月別						
循環器・腎臓・代謝内科	1日平均	210	216	208	206	189	200
	延人数	4,192	4,097	4,566	4,124	4,350	4,007
呼吸器・血液内科、感染症内科	1日平均	108	115	104	111	104	118
	延人数	2,154	2,177	2,277	2,222	2,381	2,352
消化器・内分泌代謝内科	1日平均	190	192	173	197	177	194
	延人数	3,803	3,646	3,795	3,942	4,071	3,873
神経内科	1日平均	66	69	65	73	62	66
	延人数	1,316	1,305	1,425	1,453	1,435	1,313
消化器・一般外科、小児外科	1日平均	88	88	90	94	92	103
	延人数	1,762	1,664	1,973	1,878	2,111	2,063
脳神経外科	1日平均	83	83	78	84	77	90
	延人数	1,658	1,574	1,717	1,686	1,772	1,792
心臓血管外科、呼吸器外科	1日平均	39	37	37	37	32	39
	延人数	777	712	806	741	731	785
整形外科	1日平均	135	138	127	137	137	125
	延人数	2,693	2,631	2,799	2,748	3,156	2,503
歯科口腔外科	1日平均	88	93	97	99	92	97
	延人数	1,761	1,771	2,140	1,988	2,110	1,944
産婦人科	1日平均	78	78	78	79	72	84
	延人数	1,550	1,476	1,715	1,579	1,664	1,686
小児科	1日平均	64	62	57	65	63	58
	延人数	1,288	1,179	1,251	1,307	1,452	1,166
眼科	1日平均	123	123	114	121	116	123
	延人数	2,456	2,341	2,499	2,420	2,679	2,463
耳鼻咽喉科	1日平均	122	119	104	109	99	110
	延人数	2,445	2,267	2,293	2,183	2,279	2,201
皮膚科	1日平均	114	117	109	117	112	115
	延人数	2,282	2,222	2,404	2,330	2,571	2,293
泌尿器科	1日平均	79	81	78	85	76	82
	延人数	1,584	1,548	1,717	1,695	1,750	1,640
精神科	1日平均	146	155	141	153	144	161
	延人数	2,920	2,937	3,101	3,069	3,305	3,213
放射線科	1日平均	15	15	16	17	15	16
	延人数	296	288	341	330	341	312
放射線治療・核医学科	1日平均	42	40	43	36	41	44
	延人数	830	765	948	726	938	876
麻酔・ペインクリニック科	1日平均	42	46	43	43	42	44
	延人数	849	881	953	863	968	874
救急科	1日平均	7	9	9	8	7	7
	延人数	224	275	265	262	204	200
総合診療科	1日平均	32	32	33	34	30	34
	延人数	633	608	716	676	686	688
(リハビリ部)	1日平均	(109)	(111)	(111)	(124)	(114)	(122)
	延人数	(2,182)	(2,115)	(2,431)	(2,488)	(2,626)	(2,433)
(放射線部)	1日平均	(351)	(359)	(345)	(346)	(333)	(331)
	延人数	(7,015)	(6,818)	(7,585)	(6,922)	(7,661)	(6,610)
合計	1日平均	1,871	1,908	1,804	1,905	1,779	1,910
	延人数	37,473	36,364	39,701	38,222	40,954	38,244
() を含む合計	1日平均	2,331	2,378	2,260	2,375	2,226	2,363
	延人数	46,670	45,297	49,717	47,632	51,241	47,287
診療日数	一般診療科	20	19	22	20	23	20
	救急科	30	31	30	31	31	30

10 月	11 月	12 月	1 月	2 月	3 月	合 計
214	204	222	218	209	207	208
4,280	4,076	4,220	4,146	4,181	4,563	50,802
115	123	117	118	115	117	113
2,294	2,453	2,223	2,242	2,290	2,571	27,636
189	199	203	209	185	193	191
3,783	3,985	3,849	3,966	3,696	4,244	46,653
69	67	68	66	66	64	67
1,382	1,340	1,290	1,248	1,314	1,407	16,228
89	102	102	96	90	93	94
1,789	2,037	1,932	1,824	1,798	2,050	22,881
75	80	86	83	80	83	82
1,509	1,600	1,627	1,568	1,597	1,827	19,927
38	40	41	38	38	38	38
767	799	780	729	755	827	9,209
136	129	131	128	120	129	131
2,710	2,589	2,480	2,433	2,406	2,841	31,989
89	97	99	97	96	98	95
1,775	1,931	1,874	1,840	1,913	2,158	23,205
79	80	82	82	78	82	79
1,580	1,605	1,551	1,549	1,559	1,798	19,312
55	60	66	66	54	62	61
1,103	1,193	1,259	1,248	1,074	1,353	14,873
117	119	126	121	116	116	119
2,330	2,386	2,385	2,308	2,312	2,543	29,122
114	107	122	109	105	117	111
2,279	2,135	2,318	2,070	2,101	2,575	27,146
111	115	110	109	103	109	112
2,215	2,296	2,091	2,072	2,063	2,405	27,244
80	88	88	87	76	85	82
1,590	1,756	1,679	1,647	1,529	1,875	20,010
163	158	166	157	148	152	153
3,257	3,162	3,153	2,991	2,953	3,352	37,413
16	15	16	12	17	14	15
314	299	307	237	340	307	3,712
46	49	42	32	29	25	39
921	983	793	606	581	543	9,510
46	46	51	48	51	55	46
910	925	961	910	1,019	1,200	11,313
7	6	9	8	7	6	8
230	183	264	257	203	174	2,741
32	33	36	35	36	36	33
631	665	682	665	710	785	8,145
(128)	(133)	(135)	(122)	(127)	(117)	(121)
(2,564)	(2,658)	(2,570)	(2,319)	(2,541)	(2,572)	(29,499)
(333)	(354)	(343)	(361)	(355)	(365)	(348)
(6,658)	(7,079)	(6,514)	(6,863)	(7,101)	(8,024)	(84,850)
1,880	1,917	1,983	1,919	1,819	1,881	1,877
37,649	38,398	37,718	36,556	36,394	41,398	459,071
2,341	2,404	2,461	2,402	2,301	2,363	2,346
46,871	48,135	46,802	45,738	46,036	51,994	573,420
20	20	19	19	20	22	244
31	30	31	31	28	31	365

注：放射線及びリハビリの患者で主診科から依頼のあった患者の数は、()で記入

(2) 中央診療施設稼働状況

(ア) 中央臨床検査部検査件数(年度別)

検査項目	平 年		1 3		1 4		1 5		1 6		1 7	
	件数	点数	件数	点数	件数	点数	件数	点数	件数	点数	件数	点数
血液	855,460	12,770,160	816,838	11,385,741	925,914	12,675,636	1,004,183	12,854,965	1,017,563	12,682,984		
生化学	2,181,059	31,681,314	2,317,318	31,275,214	2,712,929	35,255,661	2,896,510	33,045,646	2,889,497	33,453,566		
微生物	52,534	5,825,175	50,322	4,661,444	47,755	4,382,136	48,506	3,976,281	44,106	3,662,635		
血清	113,416	12,947,858	104,957	11,810,487	113,147	13,211,024	119,754	12,374,755	123,206	12,822,064		
病理	38,966	24,151,320	36,755	24,295,595	35,564	23,235,320	34,179	20,632,315	37,732	23,058,180		
生理機能	43,897	9,274,238	44,754	9,809,550	46,625	10,699,540	48,200	11,400,305	51,811	12,047,805		
緊急検査	946,645	10,613,044	993,964	10,515,441	646,110	6,558,038	677,551	6,048,800	649,829	5,644,616		
外注分	66,487	19,182,026	83,377	20,695,177	92,688	22,673,639	108,400	22,920,047	107,442	22,635,267		
集中治療	122,321	6,397,291	125,948	5,825,505	133,400	5,531,123	139,556	5,541,650	143,643	5,500,924		
計	4,420,785	132,842,426	4,574,233	130,274,154	4,754,132	134,222,117	5,076,839	128,794,764	5,064,829	131,508,041		

注：微生物検査に職員細菌検査を含む

(イ) 輸血部関係 (年度別)

1. 検査件数

検査項目	平 13	14	15	16	17
血液型・赤血球 不規則抗体検査 (件)	5,966	7,478	8,174	9,035	9,939
交 差 試 験 (本)	6,016	6,335	8,166	8,185	8,789
抗血小板抗体 (件)	564	693	598	495	402
H I V - 1 抗体 (件)	4,193	—	—	—	—
H T L V - 1 抗体 (件)	1,435	—	—	—	—
薬物血中濃度 (件)	1,578	1,890	2,106	2,918	2,601

2. 採 血

	平 13	14	15	16	17
成分採血件(単位)	79 (1580)	56 (1120)	73 (1460)	59 (1180)	36 (720)
① 血小板採取件(単位)	—	1 (20)	—	2 (40)	—
② 幹細胞採取件(単位)	79 (1580)	55 (1100)	73 (1460)	57 (1140)	36 (720)
③ 顆粒球採取 (件)	4	13	3	—	—
④ 白血球除去 (件)	—	—	—	1	—
⑤ 単核球採取 (件)	—	—	—	5	—
骨髓血(移植用)採取 (件)	3	7	6	—	8
自己血輸血(単位)	1,476	1,483	1,487	1,355	1,231

3. 製 剤

	平 13	14	15	16	17
日赤・赤血球製剤					
200ml (本)	2,079	1,862	1,981	2,158	2,213
400ml (本)	3,129	3,551	3,513	3,623	4,039
日赤・新鮮凍結血漿製剤 (FFP)					
200ml (本)	3,024	2,859	2,338	2,139	2,474
400ml (本)	2,977	2,184	2,887	2,673	2,512
5 単位	404	307	248	156	141
血小板製剤 (単位)	17,447	19,205	15,729	19,480	16,185

(ウ) 中央手術部手術件数 (年度別)

科目	年度	平 13	14	15	16	17
		件	件	件	件	件
循環器・腎臓・代謝内科		51	77	58	61	49
呼吸器・感染症・血液内科		4	16	4	3	2
消化器・内分泌代謝・心療内科		—	8	—	—	2
神 經 内 科		—	9	—	—	—
消化器・一般外科、小児外科		418	388	452	462	596
脳 神 經 外 科		368	373	373	366	386
心臓血管外科、呼吸器外科		350	357	382	466	520
整 形 外 科		686	671	734	794	773
歯 科 口 腔 外 科		271	274	224	254	266
産 婦 人 科		359	370	362	396	390
眼 科		635	623	764	762	858
小 児 科		30	42	31	36	39
皮 膚 科		174	167	191	208	194
泌 尿 器 科		348	338	413	392	399
精 神 科		11	21	12	18	33
放射線治療・核医学科		—	12	—	2	—
耳 鼻 咽 喉 科		332	334	291	333	353
麻酔・ペインクリニック科		272	340	234	204	312
救 急 科		206	168	165	242	195
計		4,515	4,588	4,690	4,999	5,367

(エ) 中央放射線部診療人数及び使用フィルム数(年度別)

種 類		年 度	平 1 5	1 6	1 7	
放 射 線 利 用 人 数	単 純 撮 影		69,807 (125,548)	70,346 (128,205)	71,376 (131,276)	
	特 殊 撮 影		3,143 (3,398)	3,495 (3,741)	3,539 (3,822)	
	ポ ー タ ブ ル 撮 影		13,206 (15,896)	16,999 (21,549)	17,422 (21,935)	
	造 影 撮 影	消 化 管		2,607 (18,028)	1,886 (8,870)	1,762 (7,431)
		血 管		3,281 (14,927)	3,747 (15,660)	3,759 (12,870)
		そ の 他		1,896 (2,665)	644 (1,906)	558 (1,373)
	C	T	16,494 (83,654)	18,011 (98,123)	18,934 (105,070)	
	M	R	6,339 (42,272)	6,959 (47,253)	6,787 (44,931)	
	R	I	3,900 (5,436)	3,981 (5,632)	3,500 (5,122)	
	治 療		11,538 (1,272)	13,850 (1,480)	15,073 (1,710)	
定 位 放 射 線 治 療		—	—	1,392 (541)		
骨 密 度 そ の 他		400	432	381		
合 計		132,611 (313,096)	140,350 (332,419)	144,483 (336,081)		

注：() はフィルム枚数

(オ) 集中治療部患者延数(年度別)

年 度	区 分	I C U		C C U	
		患者延数	一日平均	患者延数	一日平均
平 13		1,746 人	4.8 人	620 人	1.7 人
14		1,476	4.0	825	2.3
15		1,688	4.6	934	2.6
16		2,004	5.5	1,602	4.4
17		2,074	5.7	1,664	4.6

(カ) 新生児病室患者延数（年度別）

年 度		区 分		患 者 延 数	一 日 平 均
平 13				5,240 人	14.4 人
14	周産期 医 療 センター	NICU		5,221	14.0
		PICU		31	0.3
15	周産期 医 療 センター	NICU		6,899	18.8
		PICU		334	0.9
16	周産期 医 療 センター	NICU		6,859	18.8
		PICU		505	1.4
17	周産期 医 療 センター	NICU		6,723	18.4
		PICU		459	1.3

(キ) リハビリテーション部診療件数（年度別）

(件)

種 別		年 度		1 5		1 6		1 7	
		外 来	入 院	外 来	入 院	外 来	入 院		
理 学 療 法	個別1単位	654	17,556	1,614	19,504	1,081	20,525		
	個別2単位	21	251	—	268	—	1,443		
	集団療法	1,808	22	—	83	53	12		
	退院リハビリ指導	—	326	—	147	—	203		
作 業 療 法	個別1単位	1,287	1,823	1,507	2,046	2,255	1,816		
	個別2単位	—	21	—	—	—	19		
	集団療法	—	—	—	—	—	—		
	退院リハビリ指導	—	33	—	61	—	97		
物 理 療 法	介達牽引	751	141	799		463			
	そ の 他	1,218	557	2,463		1,763			

(ク) 透析部透析件数（年度別）

(件)

年 度	平 1 5	1 6	1 7
件 数	2,075	2,627	2,875

(ケ) 中央内視鏡部診療件数 (年度別)

(件)

種別		年度	平	15	16	17
上部消化器	胃内視鏡			3,853	4,245	4,462
	EUS			488	483	451
	ポリペクトミー			56	57	6
	ERCP			76	108	142
	硬化療法			257	262	214
	拡張			45	50	74
	その他			37	76	217
特殊	気管支鏡			260	282	346
	胸膜生検			0	0	0
	胆道ファイバー			1 (0)	20 (0)	9 (0)
	腹腔鏡			7	8	4
	大腸ファイバー			661	740	856
救急科	胃内視鏡			1	0	45
	気管支鏡			4	9	11
	大腸内視鏡			1	1	1
合計				5,747(0)	6,341(0)	6,838(0)

注：() はチューブ造影で外数

(3) 老人性痴呆疾患センター稼働状況

(ア) 年齢別相談件数 (年度別・性別)

(件)

年度	性別	年齢											計
		~54	55~59	60~64	65~69	70~74	75~79	80~84	85~89	90~94	95~	不明	
15	平 男	0	0	0	3	2	1	2	1	0	0	0	9
	女	0	0	0	2	4	4	5	0	1	0	0	16
	計	(0) 0	(0) 0	(0) 0	(5) 5	(6) 6	(5) 5	(7) 7	(1) 1	(1) 1	(0) 0	(0) 0	(25) 25
16	男	0	0	0	0	2	1	1	0	0	0	2	6
	女	0	0	3	3	1	4	2	2	2	1	2	20
	計	(0) 0	(0) 0	(3) 3	(3) 3	(3) 3	(5) 5	(3) 3	(2) 2	(2) 2	(0) 1	(4) 4	(25) 26
17	男	0	1	1	0	4	1	3	0	4	1	1	16
	女	1	0	1	1	4	4	4	4	0	0	0	19
	計	(1) 1	(1) 1	(2) 2	(1) 1	(8) 8	(5) 5	(7) 7	(4) 4	(4) 4	(1) 1	(1) 1	(35) 35

注：() は実人数

(イ) 相談形態別件数 (年度別)

(件)

年度	項目	電 話	来 所	計
平 15		(25) 25	(0) 0	(25) 25
16		(26) 26	(0) 0	(26) 26
17		(33) 33	(2) 2	(35) 35

注：() は実人数

(ウ) 対象者居住地別相談件数 (年度別)

(件)

年度	項目	奈 良 県 内				県 外	不 明	合 計
		北 和	中 和	南 和	計			
平 15		(5) 5	(16) 16	(3) 3	(24) 24	(1) 1	(0) 0	(25) 25
16		(6) 6	(10) 10	(3) 3	(19) 19	(3) 3	(3) 3	(25) 25
17		(11) 11	(19) 19	(1) 1	(31) 31	(4) 4	(0) 0	(35) 35

注：() は実人数

(4) 平成17年度各科別死亡件数及び病理解剖件数

(件)

区 分	件 数		備 考
	死 亡	病 理 解 剖	
循環器・腎臓・代謝内科	36	12	
呼吸器・血液内科	49	5	
消化器・内分泌代謝内科	42	5	
神 經 内 科	4	2	
消化器・一般外科、小児外科	58	0	
脳 神 經 外 科	25	1	
心臓血管外科、呼吸器外科	19	2	
整 形 外 科	5	1	
歯 科 口 腔 外 科	12	0	
産 婦 人 科	(産) 1 (婦人) 15	1	
眼 科	0	0	
小 児 科	3	0	
新生児集中治療部	7	2	
精 神 科	5	1	
皮膚科、形成外科	2	0	
泌 尿 器 科	31	1	
耳 鼻 咽 喉 科	6	0	
放 射 線 科	4	0	
放射線治療・核医学科	15	2	
麻酔・ペインクリニック科	0	0	
救 急 科	66	3	
総 合 診 療 科	5	3	
感 染 症 セ ン タ ー	2	1	
計	412	42	

(5) 分娩件数(年度別)

(件)

種別	年度	平 13	14	15	16	17
正 常 分 娩		132	98	119	117	160
異 常 分 娩		260	244	256	143	196
帝 王 切 開					132	141
計		392	342	375	392	497

(6) 薬剤関係(年度別)

年 度	平 1 3	1 4	1 5	1 6	1 7
薬剤情報発行件数	256,733	237,398	232,090	231,973	234,010
薬剤管理指導件数	4,138	5,546	5,157	4,749	4,768
治 験 件 数	51	41	36	52	64
治 験 症 例 数	145	140	42	187	151

調剤薬処方数(年度別)

区分	種 別	年 度				
		平 1 3	1 4	1 5	1 6	1 7
外 来	処 方 枚 数	271,875 (1,105)	249,347 (1,014)	251,006 (1,020)	250,802 (1,032)	252,268 (1,034)
	処 方 件 数	784,254 (3,188)	708,478 (2,880)	705,203 (2,867)	713,154 (2,935)	711,537 (2,916)
	処 方 剤 数	14,550,383 (59,148)	16,384,947 (66,606)	17,204,115 (69,935)	18,186,468 (74,841)	18,886,508 (7,740)
	院外処方枚数	25,740 (105)	21,615 (88)	19,674 (80)	20,548 (85)	17,734 (73)
入 院	処 方 枚 数	185,043 (507)	197,567 (541)	210,541 (577)	219,004 (600)	210,840 (578)
	処 方 件 数	364,134 (998)	394,522 (1,081)	411,675 (1,128)	442,203 (1,212)	430,305 (1,179)
	処 方 剤 数	2,645,615 (7,248)	2,899,525 (7,944)	2,889,855 (7,917)	2,564,431 (7,026)	2,462,181 (6,746)

注：() は1日当りの数値

(7) 栄養管理関係

(ア) 給食数(年度別)

種 別	年 度	平 1 3	1 4	1 5	1 6	1 7
普 通 食		516,360 食	477,212 食	481,163 食	511,247 食	507,441 食
特 別 治 療 食		201,421	220,054	198,079	194,356	182,174
合 計		717,781	697,266	679,242	705,603	689,615
調 乳		23,169	24,116	28,310	29,688	29,212

(イ) 栄養指導数(平成17年度)

		件 数	内 容
個別指導	入 院	1,300 (人)	糖尿病、腎臓病、心臓病等
	外 来	250	
合 計		1,550	
集 団 指 導		24回 137人	母親学級、腎臓病、COPD

3. 診療収入関係

(1) 診療収入額（年度別）

	外			来			入			院			計	
	診療収入 (円)	患者数 (人)	一人平均 (円/人)	診療収入 (円)	患者数 (人)	一人平均 (円/人)	診療収入 (円)	患者数 (人)	一人平均 (円/人)	診療収入 (円)	患者数 (人)	一人平均 (円/人)	診療収入 (円)	患者数 (人)
平 1 3	一般 5,611,243,560 救急 63,986,420	464,310 (559,941)	12,085 (10,021)	11,931,685,190	291,728	40,900	785,463,680	7,256	108,250	17,542,928,750	756,038 (851,669)	11,631	849,450,100	11,631
1 4	一般 5,740,034,792 救急 66,241,918	436,521 (536,081)	13,150 (10,707)	11,960,713,623	283,678	42,163	799,560,264	7,615	104,998	17,700,748,415	720,199 (819,759)	11,884	851,705,598	11,884
1 5	一般 6,381,990,833 救急 65,237,579	436,218 (538,578)	14,630 (11,850)	12,669,571,937	284,001	44,611	777,427,620	7,601	102,280	19,051,562,770	720,219 (822,579)	11,196	842,665,199	11,196
1 6	一般 6,649,994,251 救急 68,090,813	444,963 (562,059)	14,945 (11,831)	13,278,993,573	297,943	44,569	991,507,838	10,059	98,569	19,928,987,824	742,906 (860,002)	13,322	1,059,598,651	13,322
1 7	一般 7,287,606,762 救急 57,571,353	456,330 (570,679)	15,970 (12,770)	13,690,627,995	289,439	47,301	1,177,493,193	12,142	96,977	20,978,234,757	745,769 (860,118)	14,883	1,235,064,546	14,883

注：() 内は診療料の重複するもの
室料差額は入院を含む

(2) 特別療養環境室（個室等）使用料

18. 5. 1 現在

	種 別	病 棟	病 床 数	料金（1日につき）
1 人 部 屋	特 S 室	C病棟	3床	30,700円
	特 A 室	B病棟	5床	21,600円
	特 B 室	A病棟	3床	15,200円
	S 室	B・C病棟	102床	10,200円
	A 室	A病棟	14床	7,500円
	B 室	D病棟	10床	4,900円
2 人 部 屋	C 室	A・D病棟	12床	1,900円

第7章 看護短期大学部

1. 学生定員及び現員

18. 5. 1現在

区分		学年	専攻科助産学専攻	合計
定員			15	15
現員	男		—	—
	女		15	15
	計		15	15

2. 県内・県外別学生数

18. 5. 1現在

区分		学年	専攻科助産学専攻	合計
県内			9	9
県外			6	6
計			15	15

3. 志願者数及び入学者数

()内は推薦分、内数

年度	区分 学科	入学 定員	志願者数 A	受験者数 B	合格者数 C	入学者数 D	競争率	
							志願倍率	競争倍率
平 16	専攻科 助産学専攻	15	111	101	26	15	4.3	A/C
							3.9	B/C
17	専攻科 助産学専攻	15	164	140	20	15	8.2	A/C
							7.0	B/C
18	専攻科 助産学専攻	15	117	108	38	15	3.1	A/C
							2.8	B/C

4. 卒業者数及び就職状況

(看護学科)

卒業年	状況 卒業者数	就職				進学			その他
		本学	県内	県外	計	保健師	助産師	その他	
平14	80	22	11	33	66	1	2	3	8
15	72	35	5	18	58	5	4	1	4
16	76	24	5	26	55	3	5	4	9
17	78	26	15	17	58	3	5	8	4
18	79	14	15	20	49	2	3	21	4

(専攻科助産学専攻)

卒業年	状況 卒業者数	就職				進学		その他
		本学	県内	県外	計	保健師	その他	
平14	11	1	6	4	11	0	0	0
15	15	0	2	12	14	0	0	0
16	15	0	5	10	15	0	0	0
17	15	0	3	11	14	0	0	1
18	15	2	0	13	15	0	0	0

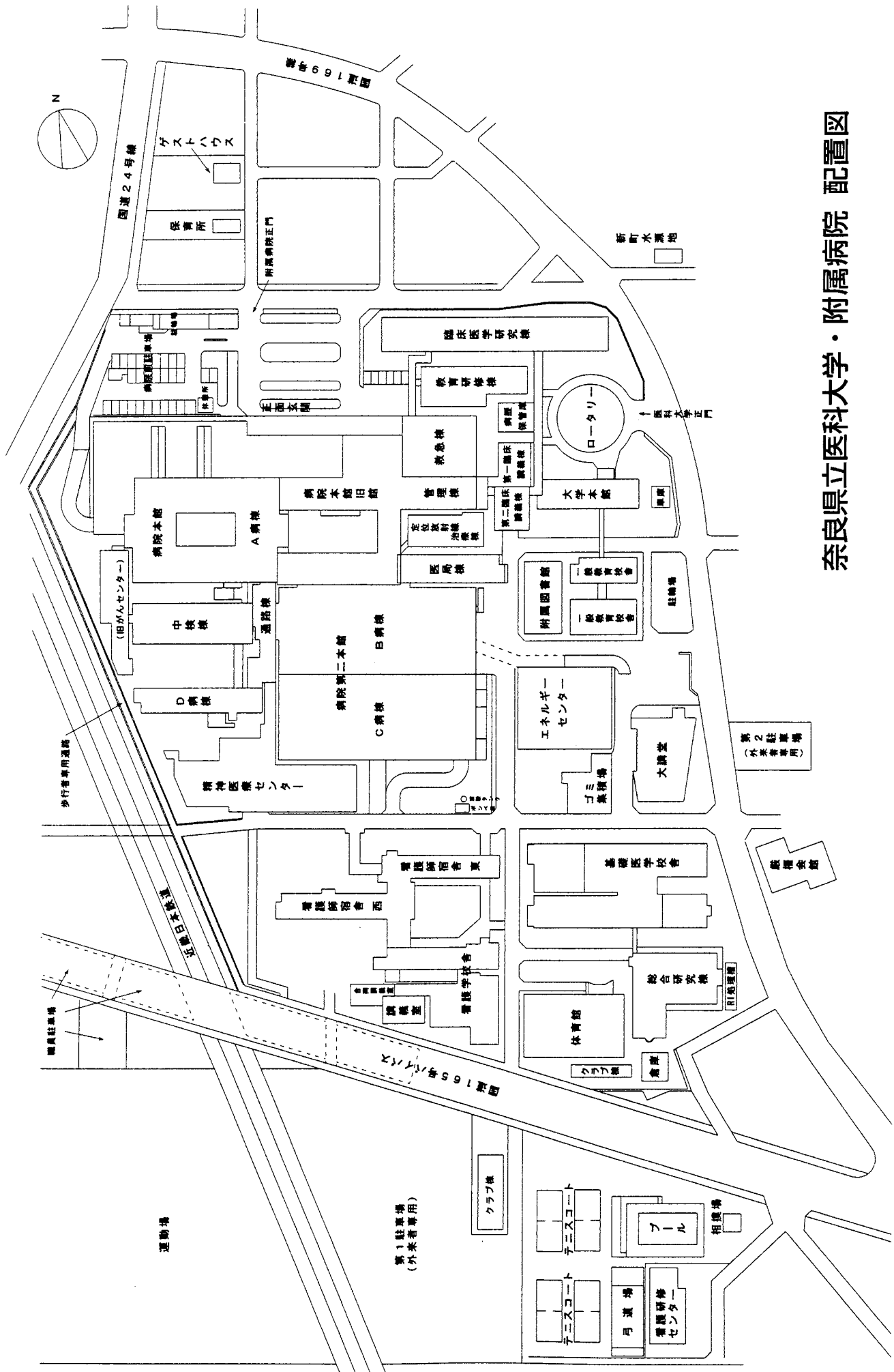
大学総合案内

基礎医学校舎		臨床医学研究棟		看護学校舎		総合研究棟		
4階	大学本館 物理学教室 物理実習室	一般教育校舎 物理学教室 物理実習室	附属図書館 館長室 事務室 視聴覚室 個人視聴覚室	教育施設 大ホール 控室 特別会議室3	厳置会館	基礎医学校舎 病理病態学 寄生虫学 組織実習室 RI教育室 剖検資料センター 公議室 大学院中央研究施設 生命システム医科学 住居医学	看護学校舎 和室 集会場 洗面・洗濯室 給湯室 第1会議室 研究室	6階 RI実験施設
3階	大会議室 小会議室 書類倉庫 職員組合事務室 職員組合事務室 (管轄課医大整備グループ)	生物学教室 生物学実習室 生物学教室 統計・情報学教室 研究室 第4講義室	大ホール 控室 特別会議室3	小児科学 内科学第二 放射線医学 産婦人科学 精神医学	臨床医学研究棟 神経医学 放射線腫瘍医学 麻酔科学 内科学第三 総合医療学 口腔外科学 胸部・心臓血管外科学	基礎医学校舎 生理学第一 生理学第二 薬理学 生理・薬理実習室 標本室 セミナー室 大学院中央研究施設	臨床医学研究棟 情報科学 研究室 会議室 サークル室 学生自治会室	4階 RI実験施設 DNA実験施設
2階	学長室 局長室 総務課 管財課 電話交換室 電話機械室	化学教室 化学実習室 独語教室 英語教室 人文教室 社会教室 保健体育教室 第3講義室	受付 整理室 閲覧室	解剖学第一 生化学 分子病理学 生化学実習室 動物施設管理室 大学院中央研究施設	臨床医学研究棟 皮膚科学 泌尿器科学 耳鼻咽喉科学 内科学第一 眼科学	看護学校舎 非常勤講師控室 実習室 講義室 調理実習室 家庭看護実習室 講義室 実験室	総合研究棟 動物実験施設	2階
1階	学務課 総務課 法人化会議室 学生相談室 更衣室	共用研究室 学生ホール 非常勤講師控室 第1講義室 第2講義室	複写室 書庫(1階) 書庫(中1階)	法医学 解剖学第二 法医学解剖室 系統解剖実習室 大学院中央研究施設 第1講義室 第2講義室 学生控室	臨床医学研究棟 消化器・総合外科学 脳神経外科学 整形外科学 人会議室	看護学校舎 学長・学部長室 事務室 学生ホール L1教室 合同講義室	総合研究棟 動物実験施設	1階
						教育研修棟		
						チュートリアル教育 学生会議室		
						午後臨床研修センター 大学祭室 救急隊待機室		
								動物実験施設

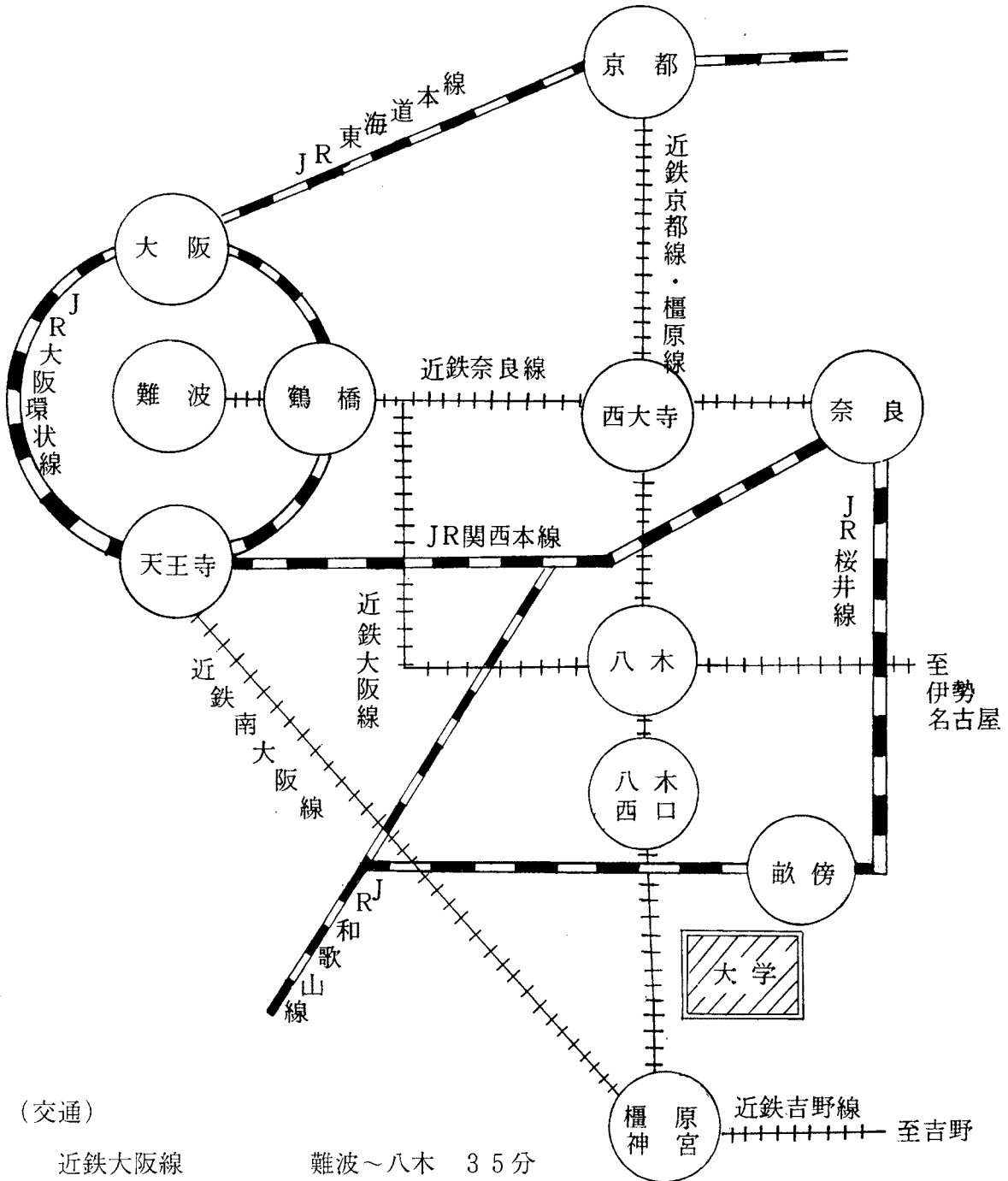
病院総合案内

	病院本館 A棟・管理棟・医局棟・定位放射線治療棟	病院第二本館 B棟	病院第二本館 C棟	中 校 棟	旧がん センター	D 病 棟
塔屋						
8階		(病棟) 血液内科、眼科、総合診療科	(病棟) 呼吸器・血液内科 (中央) 感染症センター			
7階	(病棟) 耳鼻咽喉科・皮膚科、形成外科	(病棟) 消化器・内分泌代謝科	(病棟) 循環器・腎臓・代謝内科			
6階	(病棟) 泌尿器科、麻酔・ペインクリニック科	(病棟) 消化器・一般外科、小児外科	(病棟) 心臓血管外科、呼吸器外科			
5階	(中央) 周産期医療センターPICU (病棟) 産科、婦人科	(病棟) 脳神経外科	(病棟) 神経内科、整形外科 科、歯科口腔外科		旧がん センター	
4階	(中央) 周産期医療センター新生児集中治療部 (NICU) (病棟) 小児科	(病棟) 整形外科	(病棟) 放射線科、放射線治療・核医学科 (中央) 透視部			(病棟) 精神科
3階	(中央) 中央手術部 医局、教授室、研究室 細胞培養施設	病院病理部 教授室、医局 血液細胞移植センター (中央) 中央材料部	(中央) 集中治療部、中央手術部	(中央) 中央臨床検査部	医局 教授室 研究室	(病棟) 精神科
2階	(外来) 循環器・腎臓・代謝内科、呼吸器・血液内科、感染症内科、消化器・内分泌代謝内科、神経内科、産婦人科、小児科、精神科、皮膚科、形成外科、耳鼻咽喉科、麻酔・ペインクリニック科、発達、新生児 (中央) 輸血部、中央臨床検査部、薬剤部 (製剤室) (管理) 病院長室、看護部長室、病院経営課、病院管理課、医局、教授室、会議室	中央臨床検査部 食堂	(中央) 中央内視鏡・超音波部、医療情報システム室 (管理) 食堂、売店、理容室	(中央) 中央臨床検査部	医局 教授室 研究室 教育開発センター	(病棟) 精神科
1階	(外来) 消化器・一般外科、小児外科、脳神経外科、心臓血管外科・呼吸器外科、整形外科、歯科口腔外科、眼科、泌尿器科、放射線科、放射線治療・核医学科、総合診療科、救急科、救急処置室、化学療法室、定位放射線治療室 (中央) 薬剤部 (調剤室)、中央放射線部、リハビリテーション部 (管理) 病院玄関、外来患者受付窓口、入院患者出入口、守衛室、救急受付窓口、病院経営課、医療相談室、医局、教授室、技局	中央放射線部 高度救命救急センター	(中央) 中央放射線部、高度救命救急センター	技局 当直室 会議室	精密検査室	老人性痴呆疾患センター 作業療法室
地階		(中央) 中央材料部 (管理) MEセンター	(中央) 栄養管理部	(中央) 放射線治療室		

奈良県立医科大学・附属病院 配置図



奈良県立医科大学位置図

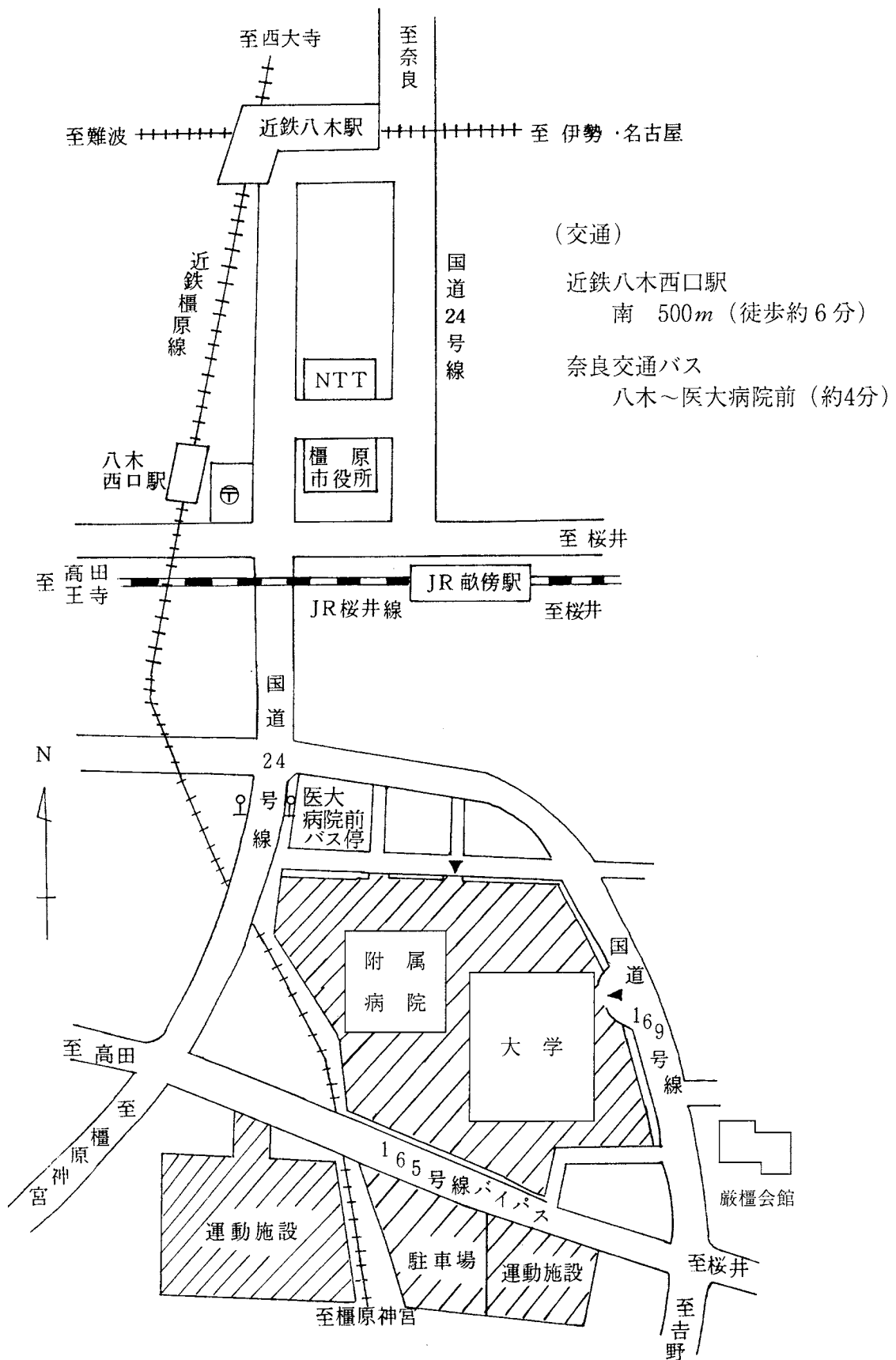


(交通)

近鉄大阪線 難波～八木 35分
 (八木西口駅へは橿原線へ乗り換え)

近鉄京都線・橿原線 京都～八木 50分

大学・附属病院付近図



平成18年 8 月発行

奈良県立医科大学

〒634-8521 奈良県橿原市四条町840番地

電話 (代)0744-22-3051

FAX 0744-25-7657

<http://www.naramed-u.ac.jp>

編集 事務局 総務課
