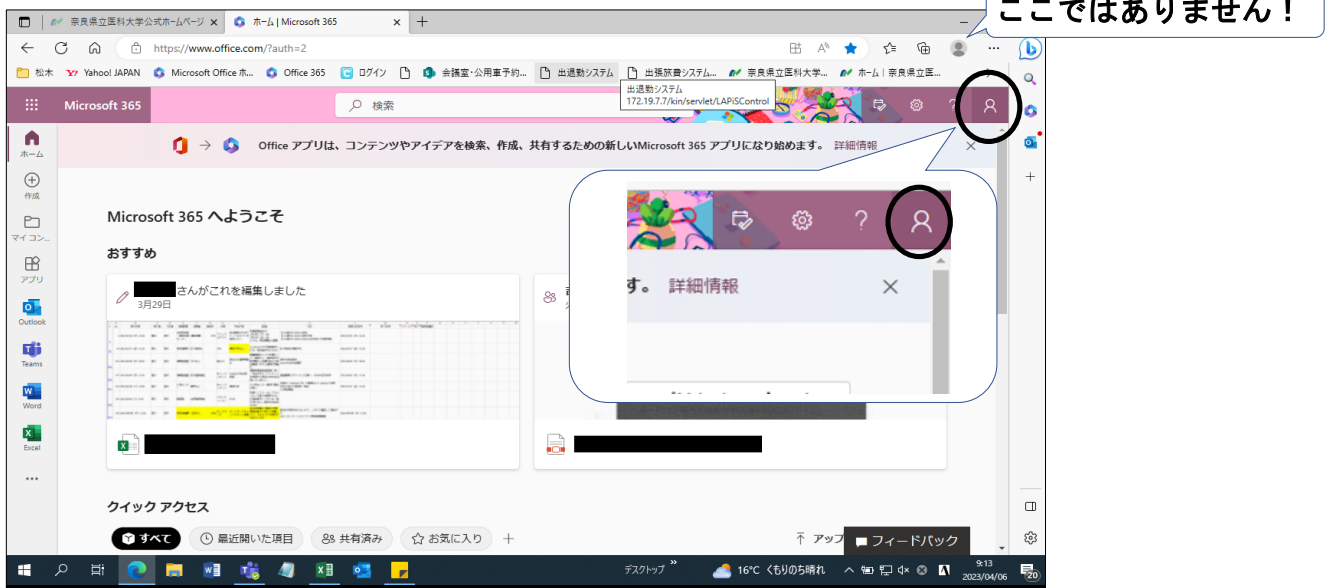


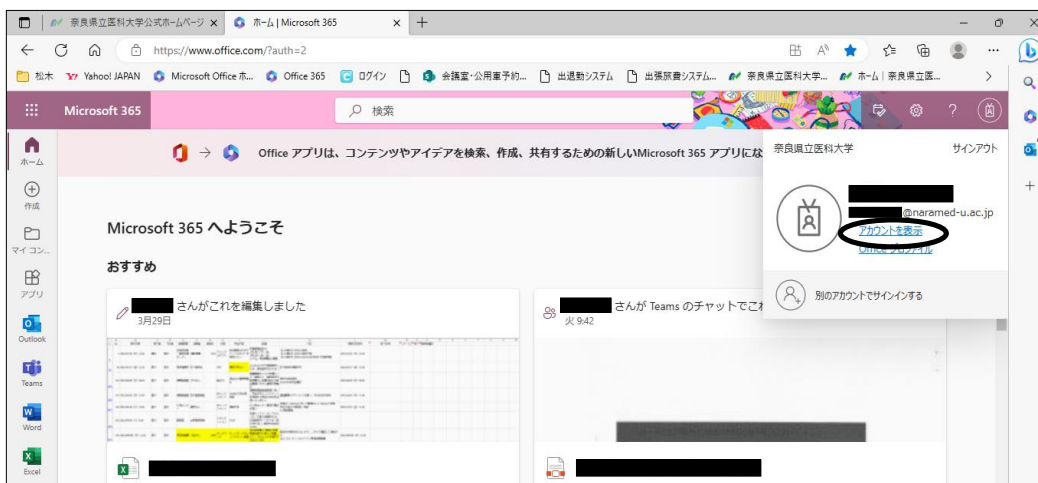
# 多要素認証の設定が完了しているか確認する方法

①以下のURLを開きます。  
<https://portal.office.com/>

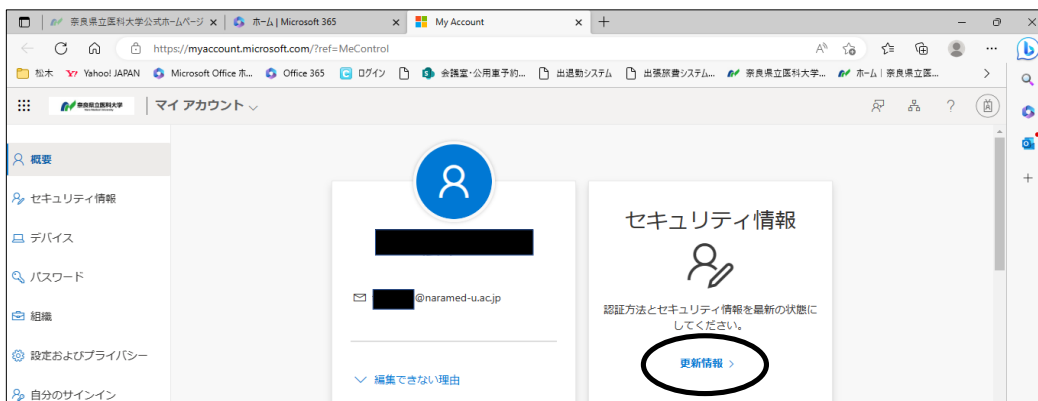
②右上のアカウントのアイコンをクリックします。



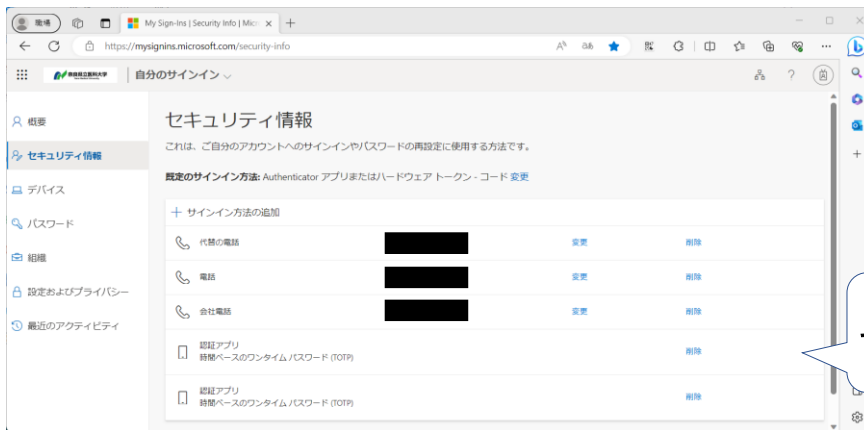
③「アカウントを表示」をクリックします。



④セキュリティ情報の「更新情報」をクリックします。



- ⑤ 「サインイン方法の追加」の下に「電話」や「認証アプリ」などが表示されていれば既に設定は完了しています。



ここに表示されていれば、すでに設定はお済みです。

表示される認証設定とアイコンは以下の通りです。

認証アプリ	電話・SMS	ブラウザ拡張機能
 Microsoft Authenticator 多要素認証 (MFA) をブッシュする	 電話	 認証アプリ 時間ベースのワンタイムパスワード (TOTP)

上記が表示されていない場合、多要素認証の設定はまだ済んでいないため、各手順書を確認の上、設定をお願いします。